



Statistische Berichte

Studierende an den Hochschulen in Bayern

Sommersemester 2014



B III 1-1 hj 1/2014
Hrsg. im August 2015
Bestellnr. B3110C 201421

Zeichenerklärung

- 0 mehr als nichts, aber weniger als die Hälfte der kleinsten in der Tabelle nachgewiesenen Einheit
- nichts vorhanden oder keine Veränderung
- / keine Angaben, da Zahlen nicht sicher genug
- Zahlenwert unbekannt, geheimzuhaltend oder nicht rechenbar
- ... Angabe fällt später an
- X Tabellenfach gesperrt, da Aussage nicht sinnvoll
- () Nachweis unter dem Vorbehalt, dass der Zahlenwert erhebliche Fehler aufweisen kann
- p vorläufiges Ergebnis
- r berichtiges Ergebnis
- s geschätztes Ergebnis
- D Durchschnitt
- ≙ entspricht

Auf- und Abrunden

Im Allgemeinen ist ohne Rücksicht auf die Endsummen auf- bzw. abgerundet worden. Deshalb können sich bei der Summierung von Einzelangaben geringfügige Abweichungen zu den ausgewiesenen Endsummen ergeben. Bei der Aufgliederung der Gesamtheit in Prozent kann die Summe der Einzelwerte wegen Rundens vom Wert 100 % abweichen. Eine Abstimmung auf 100 % erfolgt im Allgemeinen nicht.

Publikationsservice

Das Bayerische Landesamt für Statistik veröffentlicht jährlich über 400 Publikationen. Das aktuelle Veröffentlichungsverzeichnis ist im Internet als Datei verfügbar, kann aber auch als Druckversion kostenlos zugesandt werden.

Kostenlos

ist der Download der meisten Veröffentlichungen, z.B. von Statistischen Berichten (PDF- oder Excel-Format).


Kostenpflichtig

sind alle Printversionen (auch von Statistischen Berichten), Datenträger und ausgewählte Dateien (z.B. von Verzeichnissen, von Beiträgen, vom Jahrbuch).

Newsletter Veröffentlichungen

Die Themenbereiche können individuell ausgewählt werden. Über Neuerscheinungen wird aktuell informiert.

Webshop

 Alle Veröffentlichungen sind im Internet
 verfügbar unter
 www.statistik.bayern.de/veroeffentlichungen

Impressum

Statistische Berichte

bieten in tabellarischer Form neuestes Zahlenmaterial der jeweiligen Erhebung. Dieses wird, soweit erforderlich, methodisch erläutert und kurz kommentiert.

Herausgeber, Druck und Vertrieb

Bayerisches Landesamt für Statistik
St.-Martin-Str. 47
81541 München

Vertrieb

E-Mail vertrieb@statistik.bayern.de
Telefon 089 2119-3205
Telefax 089 2119-3457

Auskunftsdienst

E-Mail info@statistik.bayern.de
Telefon 089 2119-3218
Telefax 089 2119-13580

© Bayerisches Landesamt für Statistik, München 2015
Vervielfältigung und Verbreitung, auch auszugsweise, mit Quellenangabe gestattet.

Inhaltsverzeichnis

Vorbemerkungen, Definitionen	4
Abbildungen und Tabellen	
Abb. 1 Studierende in Bayern im Sommersemester 2014 nach Alter und Geschlecht	6
Abb. 2 Ausländische Studierende an Hochschulen in Bayern im Sommersemester 2014 nach den 10 häufigsten Nationalitäten	6
Übersicht 1. Studierende insgesamt und Studienanfänger/-innen an den Hochschulen in Bayern	7
Übersicht 2. Studierende und Studienanfänger/-innen an den Hochschulen in Bayern nach Fächergruppen bzw. Lehramtsarten	9
1. Studierende an den Hochschulen in Bayern im Sommersemester 2014	11
2. Studierende an den Hochschulen in Bayern seit Sommersemester 1989	13
3.1 Studierende in Bayern im Sommersemester 2014 nach Fächergruppen, Art des Studiengangs und Hochschulen	15
3.2 Studierende in Bayern im Sommersemester 2014 nach Studienbereichen, Art des Studien- gangs und Hochschularten	22
3.3 Studierende an den Hochschulen in Bayern im Sommersemester 2014 nach Studienfächern	25

Vorbemerkungen

Der vorliegende Bericht enthält in zusammengefasster Form Ergebnisse der Studierenden-Individualerhebung im Sommersemester 2014. Die Erhebung basiert auf der Rechtsgrundlage des seit dem Wintersemester 1992/93 geltenden Gesetzes über die Statistik für das Hochschulwesen (Hochschulstatistikgesetz – HStatG) vom 2. November 1990 (BGBl I S. 2414).

In die Erhebung einbezogen sind grundsätzlich alle an einer der folgenden Hochschulen eingeschriebenen Studierenden:

Universitäten

Augsburg, Bamberg, Bayreuth, Erlangen-Nürnberg, München, Passau, Regensburg und Würzburg sowie die Technische Universität München (alle staatlich), Eichstätt-Ingolstadt (kirchlich), Universität der Bundeswehr München, Hochschule für Politik München (Körperschaft des öffentlichen Rechts).

Philosophisch-theologische Hochschulen

Phil.-Theol. Hochschule der Salesianer Don Boscos Benediktbeuern, Hochschule für Philosophie München, Augustana-Hochschule Neuendettelsau (alle kirchlich).

Kunsthochschulen

Akademie der Bildenden Künste München, Akademie der Bildenden Künste Nürnberg, Hochschule für Musik und Theater München, Hochschule für Musik Nürnberg, Hochschule für Musik Würzburg, Hochschule für Evang. Kirchenmusik Bayreuth, Hochschule für Kath. Kirchenmusik und Musikpädagogik Regensburg, Hochschule für Fernsehen und Film München.

Fachhochschulen

Amberg-Weiden, Ansbach, Aschaffenburg, Augsburg, Coburg, Deggendorf, Hof, Ingolstadt, Kempten, Landshut, München, Neu-Ulm, Nürnberg, Regensburg, Rosenheim, Weihenstephan, Würzburg-Schweinfurt (alle staatlich), Munich Business School München, Fachhochschule für angewandtes Management Erding, Hochschule für angewandte Wissenschaften Bamberg, Macromedia Fachhochschulen der Medien München, Fachhochschule für angewandte Sprachen/SDI München, Hochschule Fresenius, Abteilung München, Hochschule für Gesundheit und Sport Berlin, Abteilung Ismaning, Wilhelm-Löhe-Hochschule für angewandte Wissenschaften, Fürth, Akademie Mode & Design Hamburg, Abt. München, (alle privat), Kath. Stiftungsfachhochschule München, Evang. Hochschule Nürnberg (beide kirchlich).

In den Tabellen 3.1 und 3.2 werden für Fachhochschulen eine Gesamtzahl für Studierende und als Darunter-Position Studierende eines Fachhochschulstudiengangs ausgewiesen. Diese Abweichung ist auf die Sonstigen Abschlüsse zurückzuführen (Abschlusszeugnis/Zertifikat, sonstiger Abschluss in Deutschland, oder z. B. bei Programmstudierenden Abschlussprüfung im Ausland bzw. keine Abschlussprüfung möglich bzw. angestrebt).

Verwaltungsfachhochschulen

Fachhochschule für öffentliche Verwaltung und Rechtspflege in Bayern (mit Abteilungen in Fürstenfeldbruck, Herrsching, Hof, München, Starnberg, Wasserburg a.Inn).

Die Studierenden der Fachhochschule des Bundes für öffentliche Verwaltung, die teilweise in Bayern ausgebildet werden (Fachbereich Öffentliche Sicherheit, Fachbereich Sozialversicherung), sind in der amtlichen Hochschulstatistik Bayerns nicht enthalten; sie werden von denjenigen Statistischen Landesämtern erfasst, in deren Bereich der Sitz des Fachbereichs liegt, an dem das Hauptstudium absolviert wird.

Definitionen

Studierende sind in einem Fachstudium immatrikulierte/ingeschriebene Personen, ohne Beurlaubte. Studienkollegiaten und Gaststudierende sind nicht enthalten.

Studierende im 1. Hochschulsemester (Studienanfänger/-innen) sind im Berichtsemester erstmalig an einer Hochschule in Deutschland eingeschrieben.

Studierende im 1. Fachsemester (Fachstudienanfänger/-innen) sind die Studierenden im 1. Hochschulsemester (mit Ausnahme derer, denen Fachstudienzeiten z. B. im Ausland oder an einer Berufsakademie angerechnet wurden) sowie diejenigen Studierenden, die vorher in einem anderen als dem im Berichtsemester angegebenen Studiengang eingeschrieben waren, wobei ihnen von diesem anderen Studiengang kein(e) Fachsemester angerechnet wurde(n) (z. B. Fachwechsler oder Anfänger eines weiterführenden Studiums in einem anderen Fach als dem des vorangehenden Studiums).

Doppelzählungen sind auf Einschreibungen ein und derselben Person an mehr als einer Hochschule – wie sie z. B. für einen Teil des Lehramtsstudiums vorgeschrieben sind – zurückzuführen.

Nach der Definition der Hochschulstatistik ist ein **Studienfach** die in Prüfungsordnungen festgelegte, ggf. sinngemäß vereinheitlichte Bezeichnung für eine wissenschaftliche oder künstlerische Disziplin, in der ein wissenschaftlicher bzw. künstlerischer Abschluss möglich ist.

Für Zwecke der bundeseinheitlichen Studentenstatistik wird eine Fächersystematik benutzt, in der sehr spezielle hochschulinterne Studienfächer einer entsprechenden Schlüsselposition zugeordnet werden. Mehrere verwandte Fächer sind zu Studienbereichen und diese zu neun großen Fächergruppen zusammengefasst.

Als **Studiengang** wird eine abgeschlossene, in Studien- und Prüfungsordnungen vorgesehene berufsqualifizierende oder berufsbezogene Hochschulausbildung bezeichnet. Für die Bundesstatistik werden für Studierende ggf. bis zu zwei Studiengängen mit jeweils bis zu drei Studienfächern übermittelt. Der Studiengang als Kombination der angestrebten Abschlussprüfungen und dem Studienfach realisiert, wobei die fachliche Zuordnung grundsätzlich nach dem ersten Studienfach im ersten Studiengang erfolgt.

Abb. 1
Studierende in Bayern im Sommersemester 2014 nach Alter und Geschlecht

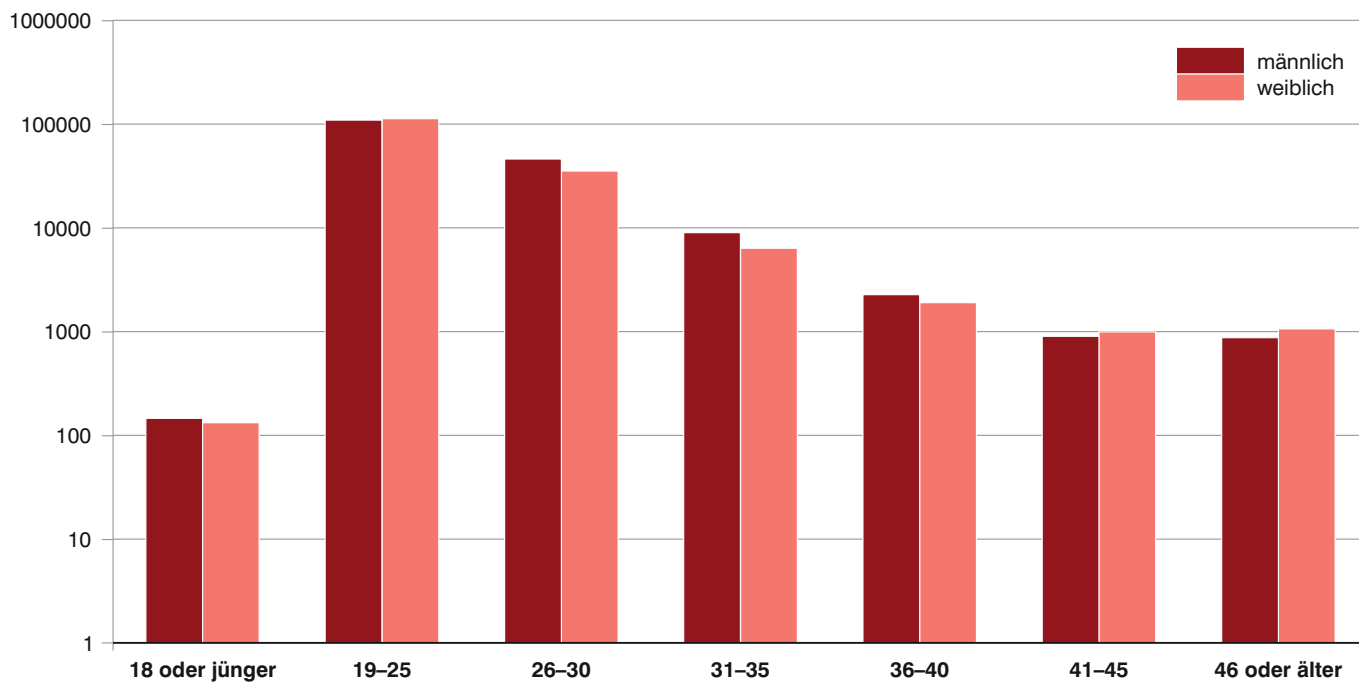
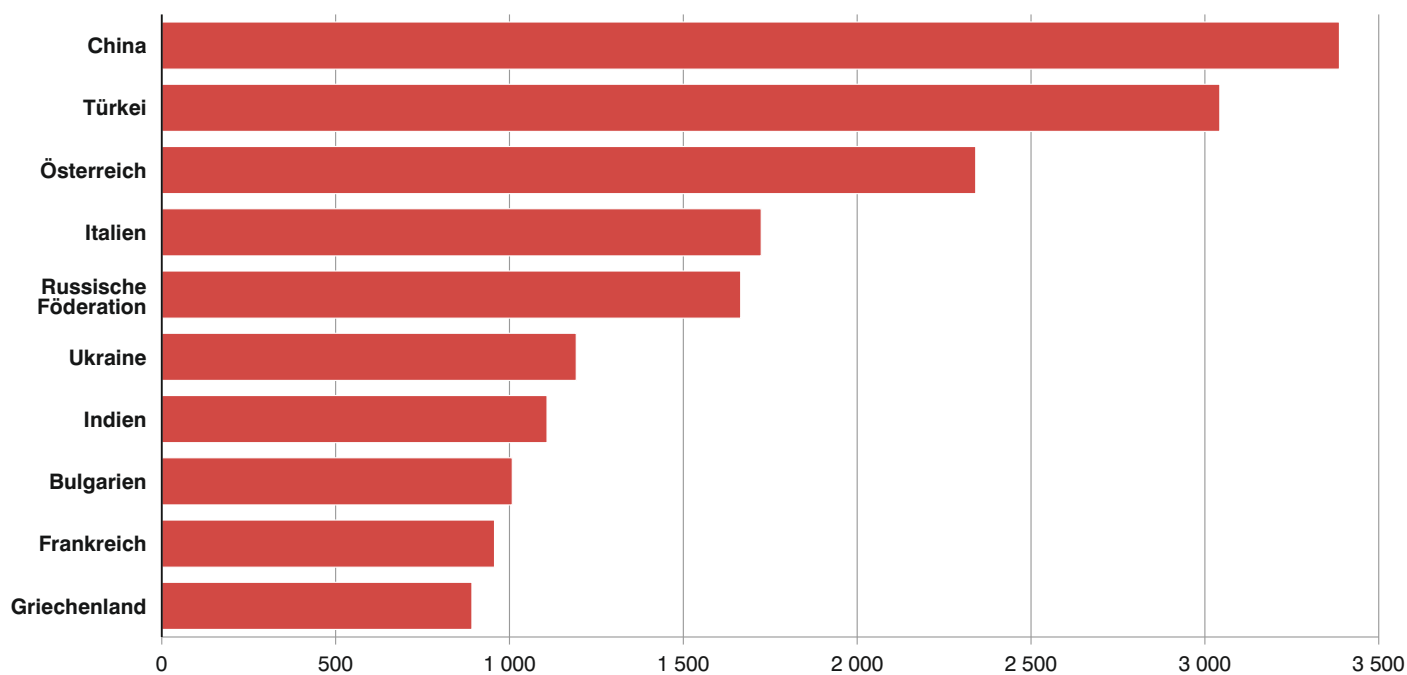


Abb. 2
Ausländische Studierende an Hochschulen in Bayern im Sommersemester 2014 nach den 10 häufigsten Nationalitäten



Übersicht 1. Studierende insgesamt und Studienanfänger/-innen an den Hochschulen in Bayern

Hochschulart <hr style="width: 50px; margin: 0 auto;"/> Hochschule <hr style="width: 50px; margin: 0 auto;"/> Art des Studiengangs	Studierende						
	insgesamt			im 1. Hochschulsemester		im 1. Fachsemester	
	Sommersemester		Veränderung in %	Sommersemester			
	2013	2014		2013	2014	2013	2014
Hochschulart							
Universitäten	203 823	221 237	8,5	3 901	4 809	11 673	16 609
darunter Fachhochschulstudiengänge	1 309	1 355	3,5	-	1	2	131
Philosophisch-Theologische Hochschulen	515	502	- 2,5	23	21	70	83
Kunsthochschulen	3 230	3 411	5,6	38	32	67	47
Fachhochschulen	100 290 r	107 982	7,7	2 731 r	2 873	5 835 r	6 735
darunter staatliche Fachhochschulen	91 274 r	98 485	7,9	2 492 r	2 571	5 382 r	6 228
Verwaltungsfachhochschulen	3 686	3 696	0,3	175	152	206	176
Hochschulen insgesamt	311 544 r	336 828	8,1	6 846 r	7 887	17 851 r	23 650
davon							
wissenschaftliche und künstlerische							
Studiengänge	206 259	223 795	8,5	3 962	4 861	11 808	16 608
darunter für ein Lehramt ¹⁾	38 639	38 688	0,1	271	204	1 346	1 399
Fachhochschulstudiengänge	105 285 r	113 033	7,4	2 884 r	3 026	6 043 r	7 042
darunter ohne Verwaltungsfachhochschulen	101 599 r	109 337	7,6	2 709 r	2 874	5 837 r	6 866
Hochschule							
Universität Augsburg	16 711	18 223	9,1	303	371	1 034	1 395
Bamberg	11 669	12 571	7,7	356	445	1 066	1 531
Bayreuth	10 960	12 077	10,2	247	245	773	887
Eichstätt-Ingolstadt	4 572	4 767	4,3	85	79	169	230
Erlangen-Nürnberg	32 140	34 674	7,9	496	511	1 318	1 922
München	42 602	45 771	7,4	589	943	1 712	3 413
Technische Universität München	30 133	33 319	10,6	539	691	1 932	2 557
Universität der Bundeswehr							
München	2 795	2 682	- 4,0	-	-	65	127
Hochschule für Politik München	450	437	- 2,9	-	-	1	-
Passau	9 778	11 210	14,7	222	243	579	802
Regensburg	18 521	19 782	6,8	395	466	1 068	1 341
Würzburg	23 492	25 724	9,5	669	815	1 956	2 404
Phil.-Theol. Hochschule Benediktbeuern	36	3	- 91,7	1	-	2	1
Hochschule für Philosophie München	333	362	8,7	16	17	61	77
Augustana-Hochschule Neuendettelsau	146	137	- 6,2	6	4	7	5
Akademie der Bildenden Künste München							
Nürnberg	304	311	2,3	4	-	6	-
Hochschule für Musik und Theater München	976	1 017	4,2	31	29	48	38
Hochschule für Musik Nürnberg	355	399	12,4	-	-	4	4
Hochschule für Musik Würzburg	579	583	0,7	1	2	5	2
Hochschule für Evang. Kirchenmusik Bayreuth	25	29	16,0	2	-	3	1
Hochschule für Kath. Kirchenmusik und Musik-							
pädagogik Regensburg	85	97	14,1	-	-	-	-
Hochschule für Fernsehen und Film München	324	357	10,2	-	-	1	-
Fachhochschule HaW ²⁾ Amberg-Weiden	2 812	3 012	7,1	2	31	54	152
HaW Ansbach	2 359	2 479	5,1	38	47	76	92
HaW Aschaffenburg	2 553	2 769	8,5	11	17	53	86
HaW Augsburg	5 024	5 311	5,7	156	103	351	286
HaW Coburg	3 990	4 276	7,2	16	9	99	133
HaW Deggendorf	4 231	4 481	5,9	128	164	232	291
HaW Hof	2 778	3 060	10,2	71	104	194	264
HaW Ingolstadt	4 084	4 456	9,1	132	185	312	342
HaW Kempten	4 428	4 884	10,3	28	45	73	107
HaW Landshut	3 819	4 416	15,6	21	35	168	249

Noch: **Übersicht 1. Studierende insgesamt und Studienanfänger/-innen an den Hochschulen in Bayern**

Hochschulart Hochschule Art des Studiengangs	Studierende						
	insgesamt			im 1. Hochschulsesemester		im 1. Fachsemester	
	Sommersemester		Veränderung in %	Sommersemester			
	2013	2014		2013	2014	2013	2014
Noch: Hochschule							
Fachhochschule HaW München	16 173	16 727	3,4	709	627	1 375	1 420
HaW Neu-Ulm	3 218 r	3 536	9,9	340 r	407	502 r	596
HaW Nürnberg	9 983	11 332	13,5	186	209	546	661
HaW Regensburg	8 436	9 403	11,5	432	366	935	1 035
HaW Rosenheim	4 461	4 811	7,9	31	26	92	102
HaW Weihenstephan.....	4 987	5 377	7,8	94	83	136	140
HaW Würzburg-Schweinfurt	7 938	8 155	2,7	75	113	184	272
Kath. Stiftungsfachhochschule München	1 809	1 892	4,6	5	10	53	76
Evang. Hochschule Nürnberg (FH)	1 016	1 110	9,3	-	1	5	7
FH für angewandtes Management Erding (Priv. FH)	2 113	2 044	- 3,3	73	86	123	147
Munich Business School München (Priv. FH)	429	484	12,8	7	26	29	46
Hochschule Fresenius Idstein, Abt. München (Priv. FH)	989	1 310	32,5	89	98	147	129
AMD Akademie Mode Design Hamburg, Abteilung München ³⁾	-	242	X	-	18	-	20
Hochschule für angewandte Wissenschaften Bamberg (Priv. FH) ⁴⁾	148	-	X	3	-	8	-
Macromedia FH der Medien, München (Priv. FH)	1 908	1 783	- 6,6	59	58	83	74
darunter Abteilung München	630	562	- 10,8	18	12	26	16
Hochschule für angewandte Sprachen/ SDI München (Priv. FH)	352	327	- 7,1	2	1	2	1
Hochschule für Gesundheit und Sport Berlin (Priv. FH), Abteilung Ismaning	231	259	12,1	-	-	-	-
Wilhelm-Löhe-Hochschule für angewandte Wissen- schaften, Fürth (Priv. FH)	21	46	119,1	1	4	3	7
Fachhochschule für öffentliche Verwaltung und Rechtspflege in Bayern	3 686	3 696	0,3	175	152	206	176

¹⁾ Einschließlich Diplomhandelslehrer/-innen. - ²⁾ Hochschule für angewandte Wissenschaften. - ³⁾ Die Hochschule AMD Akademie Mode & Design Hamburg, Abteilung München wurde erstmalig ab Sommersemester 2014 erhoben. - ⁴⁾ Die Hochschule für angewandte Wissenschaften Bamberg (Priv. FH) wurde von der FH des Mittelstands, Hauptstandort Bielefeld als neuen Campus ab dem WS 2013/14 übernommen und wird über Nordrhein-Westfalen gemeldet.

**Übersicht 2. Studierende und Studienanfänger/-innen an den Hochschulen in Bayern
nach Fächergruppen bzw. Lehramtsarten**

Art des Studiengangs Fächergruppe bzw. angestrebte Lehramtsprüfung	Studierende						
	insgesamt			im 1. Hochschulsesemester	im 1. Fachsemester		
	Sommersemester		Veränderung in %	Sommersemester			
	2013	2014		2013	2014	2013	2014

Universitäten, Phil.-Theol. Hochschulen, Kunsthochschulen

Wissenschaftliche und künstlerische Studiengänge (ohne Lehramt)	167 620	185 107	10,4	3 691	4 657	10 462	15 209
davon Sprach- und Kulturwissenschaften	29 798	33 446	12,2	1 097	1 327	2 417	3 496
Sport	1 129	1 423	26,0	7	5	9	16
Rechts-, Wirtschafts- und Sozialwissenschaften	53 251	58 522	9,9	935	1 269	2 710	4 214
Mathematik, Naturwissenschaften	35 128	39 431	12,3	678	879	2 552	3 863
darunter Informatik	9 234	11 205	21,4	214	290	847	1 493
Humanmedizin/Gesundheitswissenschaften	15 637	16 611	6,2	458	493	1 006	1 021
Veterinärmedizin	1 629	1 619	- 0,6	10	3	68	74
Agrar-, Forst- und Ernährungswissenschaften	2 908	3 284	12,9	56	55	174	207
Ingenieurwissenschaften	22 114	24 600	11,2	361	520	1 322	2 037
Kunst, Kunstwissenschaft	6 026	6 421	6,6	89	109	204	304
Lehramtsstudiengänge	38 639	38 438	- 0,5	271	201	1 346	1 376
davon Lehramt an Grundschulen	6 777	7 392	9,1	22	15	189	193
Lehramt an Hauptschulen	3 512	3 122	- 11,1	45	1	244	17
Lehramt an Realschulen	6 370	5 930	- 6,9	56	33	266	236
Lehramt an Gymnasien	17 881	17 468	- 2,3	143	102	520	538
Lehramt an Sonderschulen	2 101	2 187	4,1	-	-	37	30
Lehramt an beruflichen Schulen	162	94	- 42,0	1	-	5	4
Lehramt Bachelor Realschulen.....	55	1	- 98,2	1	-	3	-
Lehramt Bachelor Gymnasien.....	405	230	- 43,2	-	-	-	-
Lehramt Bachelor Berufliche Schulen.....	790	779	- 1,4	1	-	-	-
Lehramt Master	402	521	29,6	2	6	82	106
Diplomhandelslehrer	184	85	- 53,8	-	-	-	-
Fachhochschulstudiengänge	1 309	1 355	3,5	-	1	2	131
davon Kath. Religionspädagogik und kirchl. Bildungsarbeit	114	116	1,8	-	-	-	-
Sozialwesen	468	463	- 1,1	-	1	1	21
Betriebswirtschaftslehre	12	-	- 100,0	-	-	-	-
Lebensmitteltechnologie	1	2	100,0	-	-	-	-
Maschinenbau/-wesen	176	123	- 30,1	-	-	-	-
Elektrotechnik/Elektronik	268	304	13,4	-	-	1	69
Informatik.....	7	12	71,4	-	-	-	-
Zusammen	207 568	225 150	8,5	3 962	4 862	11 810	16 739

Fachhochschulen

Sprach- und Kulturwissenschaften	2 460	2 437	- 0,9	154	136	232	195
Sport.....	75	95	26,7	-	-	-	-
Rechts-, Wirtschafts- u. Sozialwissenschaften	38 531	41 237	7,0	1 456	1 489	2 672	2 819
davon Rechts-, Wirtschafts- und Sozialwissenschaften							
allgemein	1 929	1 793	- 7,1	1	3	46	79
Sozialwesen	7 737	8 196	5,9	64	70	288	346
Rechtswissenschaften	413	494	19,6	-	2	-	28
Regionalwissenschaften.....	20	27	35,0	-	-	2	2
Wirtschaftswissenschaften	25 451	27 503	8,1	1 298	1 280	2 095	2 047
Wirtschaftsingenieurwesen (mit wirtschaftswissen.							
Schwerpunkt.....	2 981	3 224	8,2	93	134	241	317
Mathematik, Naturwissenschaften	10 868	11 611	6,8	238	260	673	785
darunter Informatik	9 471	10 129	7,0	225	246	618	674
Humanmedizin/Gesundheitswissenschaften	2 747	3 156	14,9	57	78	131	206

Noch: **Übersicht 2. Studierende und Studienanfänger/-innen an den Hochschulen in Bayern**

nach Fächergruppen bzw. Lehramtsarten

Art des Studiengangs Fächergruppe bzw. angestrebte Lehramtsprüfung	Studierende						
	insgesamt			im 1. Hochschulsesemester	im 1. Fachsemester		
	Sommersemester		Veränderung in %	Sommersemester			
	2013	2014		2013	2014	2013	2014
Noch: Fachhochschulen							
Agrar-, Forst- und Ernährungswissenschaften	3 400	3 698	8,8	78	72	72	89
Ingenieurwissenschaften	39 957	43 362	8,5	661	764	1 972	2 549
darunter Wirtschaftsingenieurwesen (mit ingenieurwiss. Schwerpunkt).....	4 389	4 920	12,1	86	98	202	259
Kunst, Kunstwissenschaft	2 252	2 386	6,0	65	74	83	92
Zusammen	100 290 r	107 982	7,7	2 709 r	2 873	5 835 r	6 735
Nachrichtlich: Wirtschaftsingenieurwesen (beide Schwer- punkte zusammen)	7 370	8 144	10,5	179	232	443	576
Verwaltungsfachhochschulen							
Verwaltungswesen einschließlich Verwaltungsinformatik	3 686	3 696	0,3	175	152	206	176
Zusammen	3 686	3 696	0,3	175	152	206	176
Hochschulen insgesamt							
Insgesamt	311 544 r	336 828	8,1	6 846 r	7 887	17 851 r	23 650

Tabelle 1. Studierende an den Hochschulen in Bayern im Sommersemester 2014

Hochschulart Hochschule	Deutsche Studierende						Ausländische Studierende					
	insges.	weibl.	darunter im 1.				insges.	weibl.	darunter im 1.			
			Hochschul-		Fach-				Hochschul-		Fach-	
			semester		semester				semester		semester	
		insges.	weibl.	insges.	weibl.			insges.	weibl.	insges.	weibl.	
Universitäten												
Augsburg	16 505	9 056	187	109	1 141	599	1 718	1 068	184	109	254	152
Bamberg	11 656	7 142	244	152	1 258	721	915	568	201	112	273	157
Bayreuth	11 180	5 002	122	67	741	329	897	543	123	80	146	93
Eichstätt-Ingolstadt	4 378	2 923	-	-	140	69	389	230	79	48	90	55
Erlangen-Nürnberg	31 587	15 305	236	132	1 579	629	3 087	1 666	275	146	343	183
Münche Universität	39 096	23 410	435	225	2 742	1 450	6 675	4 299	508	301	671	404
Techn. Universität	26 651	8 881	50	16	1 693	488	6 668	2 277	641	251	864	322
Universität der Bundeswehr	2 651	351	-	-	127	8	31	4	-	-	-	-
Hochschule für Politik	364	119	-	-	-	-	73	44	-	-	-	-
Passau	10 426	6 547	160	113	716	466	784	531	83	59	86	59
Regensburg	18 345	10 839	209	116	1 192	612	1 437	959	257	174	149	96
Würzburg	23 623	13 556	423	271	1 925	1 068	2 101	1 183	392	200	479	258
Zusammen	196 462	103 131	2 066	1 201	13 254	6 439	24 775	13 372	2 743	1 480	3 355	1 779
Philosophisch-Theologische Hochschulen												
Phil.-Theol. Hochschule Benediktbeuern	3	1	-	-	1	-	-	-	-	-	-	-
München, Hochschule für Philosophie	314	113	13	6	67	25	48	14	4	1	10	5
Augustana-Hochschule Neuendettelsau	127	64	2	1	5	2	10	4	2	1	-	-
Zusammen	444	178	15	7	73	27	58	18	6	2	10	5
Kunsthochschulen												
Akademie der Bildenden Künste												
München	484	308	-	-	-	-	134	96	1	1	2	2
Nürnberg	246	135	-	-	-	-	65	44	-	-	-	-
Hochschule für Musik und Theater München	693	372	15	6	25	12	324	180	14	8	13	7
Hochschule für Musik Nürnberg	261	140	-	-	3	2	138	87	-	-	1	1
Hochschule für Musik Würzburg	435	202	-	-	1	1	148	83	2	-	1	1
Hochschule für Evang. Kirchenmusik Bayreuth ..	18	11	-	-	-	-	11	7	-	-	1	1
Hochschule für Kath. Kirchenmusik und												
Musikpädagogik Regensburg	81	37	-	-	-	-	16	6	-	-	-	-
Hochschule für Fernsehen und Film München ...	303	138	-	-	-	-	54	29	-	-	-	-
Zusammen	2 521	1 343	15	6	29	15	890	532	17	9	18	12
Fachhochschulen												
Amberg-Weiden	2 891	836	24	7	140	31	121	54	7	2	12	2
Ansbach	2 332	980	44	19	89	34	147	80	3	2	3	2
Aschaffenburg	2 569	971	1	-	82	24	200	87	16	4	4	3
Augsburg	4 744	1 515	35	1	255	66	567	255	68	32	31	12
Coburg	3 973	2 030	1	-	122	70	303	125	8	7	11	8
Deggendorf	4 109	1 351	69	41	192	78	372	150	95	42	99	44
Hof	2 709	1 217	37	22	183	93	351	139	67	20	81	27
Ingolstadt	3 845	1 066	68	24	207	55	611	194	117	30	135	34
Kempten	4 554	1 642	3	1	92	15	330	131	42	19	15	5
Landshut	4 112	1 488	25	7	235	84	304	130	10	5	14	6
München	14 604	5 342	422	204	1 226	473	2 123	921	205	104	194	77
Neu-Ulm	3 249	1 671	343	200	515	262	287	164	64	39	81	45
Nürnberg	10 275	3 956	109	33	583	186	1 057	523	100	51	78	41
Regensburg	8 675	2 895	261	121	900	309	728	314	105	46	135	51
Rosenheim	4 402	1 508	-	-	85	14	409	196	26	10	17	3
Weihenstephan	5 039	2 158	5	1	78	22	338	165	78	38	62	24
Würzburg-Schweinfurt	7 728	3 001	49	30	201	85	427	220	64	45	71	47
München, Kath. Stiftungsfachhochschule	1 799	1 463	3	3	67	59	93	81	7	6	9	7

Noch: **Tabelle 1. Studierende an den Hochschulen in Bayern im Sommersemester 2014**

Hochschulart Hochschule	Deutsche Studierende						Ausländische Studierende					
	insges.	weibl.	darunter im 1.				insges.	weibl.	darunter im 1.			
			Hochschul-		Fach-				Hochschul-		Fach-	
			semester		semester				semester		semester	
		insges.	weibl.	insges.	weibl.			insges.	weibl.	insges.	weibl.	
Noch: Fachhochschulen												
Nürnberg, Evang. Hochschule	1 085	845	-	-	6	5	25	21	1	1	1	1
Erding, FH für angewandtes Management Priv. FH)	1 931	1 024	77	40	136	75	113	62	9	7	11	7
München, Munich Business School (Priv. FH) ...	333	144	2	-	21	6	151	80	24	17	25	17
München, Hochschule Fresenius (Priv. FH)	1 256	799	98	61	129	71	54	36	-	-	-	-
AMD Akademie Mode Design Hamburg, Abteilung München (Priv. FH) ¹⁾	208	191	16	16	17	17	34	30	2	2	3	3
München, Macromedia FH der Medien	1 632	864	54	37	70	44	151	96	4	2	4	2
darunter Abteilung München (Priv. FH)	477	259	9	6	13	8	85	55	3	2	3	2
München, Hochschule für angewandte Sprachen/SDI München (Priv. FH)	235	183	-	-	-	-	92	81	1	1	1	1
Hochschule für Gesundheit und Sport Berlin (Priv. FH), Abteilung Ismaning	240	121	-	-	-	-	19	12	-	-	-	-
Fürth, Wilhelm-Löhe-Hochschule für angewandte Wissenschaften (Priv. FH)	41	31	2	2	3	3	5	5	2	2	4	4
Zusammen	98 570	39 292	1 748	870	5 634	2 181	9 412	4 352	1 125	534	1 101	473
Verwaltungsfachhochschulen												
Fachhochschule für öffentliche Verwaltung und Rechtspflege in Bayern	3 690	1 729	152	32	176	39	6	3	-	-	-	-
Zusammen	3 690	1 729	152	32	176	39	6	3	-	-	-	-
Hochschulen insgesamt												
Insgesamt	301 687	145 673	3 996	2 116	19 166	8 701	35 141	18 277	3 891	2 025	4 484	2 269

¹⁾ Die Hochschule AMD Akademie Mode & Design Hamburg, Abteilung München wurde erstmalig ab Sommersemester 2014 erhoben.

Tabelle 2. Studierende an den Hochschulen in Bayern seit Sommersemester 1989
Nachweis der Hochschulen gemäß der im jeweiligen Semester gültigen Zuordnung zu Hochschularten

Sommersemester	Studierende der								darunter in	
	Universitäten		Phil.-Theol. Hochschulen		Kunst-hochschulen	Fach-hochschulen ¹⁾	Hochschulen insgesamt	wissen-schaftl.	Fach-hoch-schul-	
	wissen-schaftl.	Fachhoch-schul-	wissen-schaftl.	Fachhoch-schul-						
	Studiengänge		Studiengänge		Studiengängen					
1989	insgesamt	165 264	1 878	647	112	2 376	50 932	221 209	165 911	52 922
	weiblich	70 673	906	201	81	1 239	14 740	87 840	70 874	15 727
1990	insgesamt	171 824	1 926	639	112	2 336	54 233	231 070	172 463	56 271
	weiblich	73 658	928	204	82	1 239	15 600	91 711	73 862	16 610
1991	insgesamt	179 885	2 154	683	109	2 325	57 454	242 610	180 568	59 717
	weiblich	77 190	1 033	220	79	1 222	16 580	96 324	77 410	17 692
1992	insgesamt	185 170	2 131	662	105	2 305	57 719	248 092	185 832	59 955
	weiblich	80 163	1 003	209	78	1 205	16 574	99 232	80 372	17 655
1993 ²⁾	insgesamt	185 077	2 355	675	100	2 212	58 238	248 657	185 752	60 693
	weiblich	80 723	1 036	232	77	1 126	17 093	100 287	80 955	18 206
1996	insgesamt	171 096	2 012	627	102	2 210	53 201	229 248	171 723	55 315
	weiblich	78 760	890	234	74	1 125	16 990	98 073	78 994	17 954
1997	insgesamt	169 351	1 937	599	-	2 284	50 908	225 079	169 950	52 845
	weiblich	79 741	859	232	-	1 205	16 902	98 939	79 973	17 761
1998	insgesamt	166 192	1 887	655	-	2 375	49 946	221 055	166 847	51 833
	weiblich	79 597	864	273	-	1 271	17 086	99 091	79 870	17 950
1999	insgesamt	143 697	1 872	671	-	2 338	49 133	197 711	144 368	51 005
	weiblich	70 200	887	270	-	1 272	17 597	90 226	70 470	18 484
2000	insgesamt	139 426	1 856	710	-	2 720	50 621	195 333	140 136	52 477
	weiblich	69 614	890	301	-	1 484	18 446	90 735	69 915	19 336
2001	insgesamt	138 037	1 804	570	-	2 831	53 831	197 073	138 607	55 635
	weiblich	70 729	898	251	-	1 553	19 984	93 415	70 980	20 882
2002	insgesamt	144 129	1 740	607	-	2 925	55 781	205 182	144 736	57 521
	weiblich	74 584	860	258	-	1 625	21 290	98 617	74 842	22 150
2003	insgesamt	153 797	1 649	592	-	3 169	59 368	218 575	154 389	61 017
	weiblich	80 590	886	258	-	1 746	22 997	106 477	80 848	23 883
2004	insgesamt	162 049	1 637	664	-	3 192	63 247	230 789	162 713	64 884
	weiblich	85 503	918	308	-	1 787	24 206	112 722	85 811	25 124
2005	insgesamt	162 966	1 685	649	-	3 137	65 414	233 851	163 615	67 099
	weiblich	87 266	961	315	-	1 771	24 858	115 171	87 581	25 819
2006	insgesamt	164 995	1 559	600	-	3 056	65 933	236 143	165 595	67 492
	weiblich	89 089	850	268	-	1 701	24 482	116 390	89 357	25 332
2007	insgesamt	159 815	1 480	596	-	2 878	65 379	230 148	160 411	66 859
	weiblich	86 275	739	277	-	1 622	23 930	112 843	86 552	24 669
2008	insgesamt	161 003	1 396	570	-	2 892	68 689	234 550	161 573	70 085
	weiblich	86 651	605	255	-	1 654	25 444	114 609	86 906	26 049
2009	insgesamt	161 915	1 288	597	-	3 024	74 312	241 136	162 512	75 600
	weiblich	87 318	460	255	-	1 706	28 329	118 068	87 573	28 789

Noch: **Tabelle 2. Studierende an den Hochschulen in Bayern seit Sommersemester 1989**
Nachweis der Hochschulen gemäß der im jeweiligen Semester gültigen Zuordnung zu Hochschularten

Sommersemester		Studierende der							darunter in	
		Universitäten		Phil.-Theol. Hochschulen		Kunst-hochschulen	Fach-hochschulen ¹⁾	Hochschulen insgesamt	wissen-schaftl.	Fach-hoch-schul-
		wissen-schaftl.	Fachhoch-schul-	wissen-schaftl.	Fachhoch-schul-					
		Studiengänge		Studiengänge		Studiengängen				
2010	insgesamt	168 503	1 249	603	-	3 011	81 189	254 555	169 106	82 438
	weiblich	91 234	434	257	-	1 711	31 245	124 881	91 491	31 679
2011	insgesamt	183 784	1 219	537	-	3 046	89 029	277 615	184 321	90 248
	weiblich	98 745	433	218	-	1 724	34 372	135 492	98 963	34 805
2012	insgesamt	198 172	1 304	546	-	3 170	96 944	300 136	198 718	98 248
	weiblich	104 954	492	224	-	1 785	37 870	145 325	105 178	38 362
2013	insgesamt	202 514	1 309	515	-	3 230	103 976 r	311 544 r	203 029	105 285 r
	weiblich	107 022	610	219	-	1 797	41 593 r	151 241 r	107 241	42 203 r
2014	insgesamt	219 882	1 355	502	-	3 411	111 678	336 828	220 384	113 033
	weiblich	115 893	610	196	-	1 875	45 376	163 950	116 089	45 986

¹⁾ Einschließlich Verwaltungsfachhochschulen. - ²⁾ In den Sommersemestern 1994 und 1995 wurden keine Rückmelder erhoben.

Tabelle 3.1 Studierende in Bayern im Sommersemester 2014 nach Fächergruppen, Art des Studiengangs und Hochschulen

Fächergruppe Art des Studiengangs	Deutsche und ausländische Studierende						Deutsche Studierende						Ausländische Studierende					
	Insgesamt		darunter im 1.				Insgesamt		darunter im 1.				Insgesamt		darunter im 1.			
			Hochschulsemester		Fachsemester				Hochschulsemester		Fachsemester				Hochschulsemester		Fachsemester	
	Z.	W.	Z.	W.	Z.	W.	Z.	W.	Z.	W.	Z.	W.	Z.	W.	Z.	W.		
Universität Augsburg																		
Gesamt	18 223	10 124	371	218	1 395	751	16 505	9 056	187	109	1 141	599	1 718	1 068	184	109	254	152
Sprach- und Kulturwissenschaften	5 491	4 118	176	120	540	377	4 989	3 721	105	72	442	305	502	397	71	48	98	72
Sport	59	32	–	–	2	1	59	32	–	–	2	1	–	–	–	–	–	–
Rechts-, Wirtschafts- und Sozialwissenschaften	7 854	4 015	60	38	213	113	7 128	3 566	3	2	149	72	726	449	57	36	64	41
Mathematik, Naturwissenschaften	3 775	1 325	98	41	532	190	3 501	1 229	58	23	458	161	274	96	40	18	74	29
Ingenieurwissenschaften	295	80	11	3	24	8	192	39	–	–	12	4	103	41	11	3	12	4
Kunst, Kunstwissenschaft	749	554	26	16	84	62	636	469	21	12	78	56	113	85	5	4	6	6
Universität Bamberg																		
Gesamt	12 571	7 710	445	264	1 531	878	11 656	7 142	244	152	1 258	721	915	568	201	112	273	157
Sprach- und Kulturwissenschaften	5 057	3 760	191	123	539	364	4 650	3 494	95	65	425	293	407	266	96	58	114	71
Rechts-, Wirtschafts- und Sozialwissenschaften	5 921	3 316	193	115	684	388	5 528	3 069	106	65	563	315	393	247	87	50	121	73
Mathematik, Naturwissenschaften	1 294	400	54	20	281	106	1 201	362	37	17	245	94	93	38	17	3	36	12
Ingenieurwissenschaften	101	72	–	–	–	–	90	65	–	–	–	–	11	7	–	–	–	–
Kunst, Kunstwissenschaft	198	162	7	6	27	20	187	152	6	5	25	19	11	10	1	1	2	1
Universität Bayreuth																		
Gesamt	12 077	5 545	245	147	887	422	11 180	5 002	122	67	741	329	897	543	123	80	146	93
Sprach- und Kulturwissenschaften	1 994	1 201	84	67	170	121	1 645	959	13	9	92	60	349	242	71	58	78	61
Sport	39	13	–	–	2	–	37	12	–	–	2	–	2	1	–	–	–	–
Rechts-, Wirtschafts- und Sozialwissenschaften	5 453	2 404	133	71	430	198	5 131	2 199	100	54	387	173	322	205	33	17	43	25
Mathematik, Naturwissenschaften	3 142	1 367	20	7	171	65	2 963	1 288	8	3	156	59	179	79	12	4	15	6
Humanmedizin/Gesundheitswissenschaften	481	284	1	1	60	32	478	282	1	1	60	32	3	2	–	–	–	–
Ingenieurwissenschaften	787	150	7	1	54	6	749	139	–	–	44	5	38	11	7	1	10	1
Kunst, Kunstwissenschaft	181	126	–	–	–	–	177	123	–	–	–	–	4	3	–	–	–	–
Katholische Universität Eichstätt-Ingolstadt																		
Gesamt	4 767	3 153	79	48	230	124	4 378	2 923	–	–	140	69	389	230	79	48	90	55
darunter Fachhochschulstudiengänge	726	557	1	1	21	16	714	545	–	–	20	15	12	12	1	1	1	1
Sprach- und Kulturwissenschaften	2 103	1 560	22	11	74	40	1 953	1 482	–	–	45	26	150	78	22	11	29	14
darunter Fachhochschulstudiengänge	199	139	–	–	–	–	195	135	–	–	–	–	4	4	–	–	–	–
Rechts-, Wirtschafts- und Sozialwissenschaften	1 937	1 107	47	28	135	69	1 732	985	–	–	87	39	205	122	47	28	48	30
darunter Fachhochschulstudiengänge	463	373	1	1	21	16	456	366	–	–	20	15	7	7	1	1	1	1
Mathematik, Naturwissenschaften	537	332	10	9	20	14	509	308	–	–	8	4	28	24	10	9	12	10
darunter Fachhochschulstudiengänge	12	3	–	–	–	–	12	3	–	–	–	–	–	–	–	–	–	–
Humanmedizin/Gesundheitswissenschaften	52	42	–	–	–	–	51	41	–	–	–	–	1	1	–	–	–	–
Kunst, Kunstwissenschaft	138	112	–	–	1	1	133	107	–	–	–	–	5	5	–	–	1	1
Universität Erlangen-Nürnberg																		
Gesamt	34 674	16 971	511	278	1 922	812	31 587	15 305	236	132	1 579	629	3 087	1 666	275	146	343	183
Sprach- und Kulturwissenschaften	6 119	4 472	77	51	408	253	5 711	4 145	28	16	346	211	408	327	49	35	62	42
Sport	182	82	1	1	3	2	150	65	–	–	2	1	32	17	1	1	1	1
Rechts-, Wirtschafts- und Sozialwissenschaften	8 573	4 738	103	60	297	157	7 721	4 156	46	27	223	111	852	582	57	33	74	46
Mathematik, Naturwissenschaften	7 074	3 056	28	13	261	81	6 589	2 838	4	1	227	65	485	218	24	12	34	16
Humanmedizin/Gesundheitswissenschaften	3 632	2 134	184	106	286	172	3 349	1 985	153	85	249	147	283	149	31	21	37	25
Ingenieurwissenschaften	8 203	1 774	110	41	646	130	7 232	1 450	5	3	519	83	971	324	105	38	127	47
Kunst, Kunstwissenschaft	891	715	8	6	21	17	835	666	–	–	13	11	56	49	8	6	8	6
Universität München																		
Gesamt	45 771	27 709	943	526	3 413	1 854	39 096	23 410	435	225	2 742	1 450	6 675	4 299	508	301	671	404
Sprach- und Kulturwissenschaften	15 493	11 022	244	171	808	520	13 345	9 410	84	54	589	361	2 148	1 612	160	117	219	159
Rechts-, Wirtschafts- und Sozialwissenschaften	11 160	6 173	411	199	1 581	831	9 665	5 185	262	108	1 364	696	1 495	988	149	91	217	135
Mathematik, Naturwissenschaften	10 487	4 654	190	95	721	294	8 938	3 904	54	34	562	224	1 549	750	136	61	159	70
Humanmedizin/Gesundheitswissenschaften	5 716	3 456	88	56	193	121	4 522	2 739	33	28	132	90	1 194	717	55	28	61	31
Veterinärmedizin	1 619	1 388	3	2	74	59	1 509	1 301	1	1	70	57	110	87	2	1	4	2
Kunst, Kunstwissenschaft	1 296	1 016	7	3	36	29	1 117	871	1	–	25	22	179	145	6	3	11	7
Technische Universität München																		
Gesamt	33 319	11 158	691	267	2 557	810	26 651	8 881	50	16	1 693	488	6 668	2 277	641	251	864	322
darunter Fachhochschulstudiengänge	2	–	–	–	–	–	2	–	–	–	–	–	–	–	–	–	–	–
Sprach- und Kulturwissenschaften	84	49	8	6	24	14	55	28	–	–	14	7	29	21	8	6	10	7
Sport	1 508	733	4	1	11	5	1 459	716	–	–	7	4	49	17	4	1	4	1
Rechts-, Wirtschafts- und Sozialwissenschaften	3 731	1 207	97	42	348	125	3 198	954	5	1	240	76	533	253	92	41	108	49
Mathematik, Naturwissenschaften	8 716	2 614	178	60	635	188	6 882	2 040	5	1	413	116	1 834	574	173	59	222	72
Humanmedizin/Gesundheitswissenschaften	2 248	1 519	26	13	130	90	2 007	1 366	3	2	95	70	241	153	23	11	35	20

Noch: Tabelle 3.1 Studierende in Bayern im Sommersemester 2014 nach Fächergruppen, Art des Studiengangs und Hochschulen

Fächergruppe Art des Studiengangs	Deutsche und ausländische Studierende						Deutsche Studierende						Ausländische Studierende					
	Insgesamt		darunter im 1.				Insgesamt		darunter im 1.				Insgesamt		darunter im 1.			
			Hochschulsemester		Fachsemester				Hochschulsemester		Fachsemester				Hochschulsemester		Fachsemester	
	Z.	W.	Z.	W.	Z.	W.	Z.	W.	Z.	W.	Z.	W.	Z.	W.	Z.	W.	Z.	W.
Noch: Technische Universität München																		
Agrar-, Forst- und Ernährungswissenschaften	3 512	1 815	55	28	218	107	3 007	1 519	4	2	152	74	505	296	51	26	66	33
darunter Fachhochschulstudiengänge	2	-	-	-	-	-	2	-	-	-	-	-	-	-	-	-	-	-
Ingenieurwissenschaften	13 465	3 172	323	117	1 191	281	9 990	2 210	33	10	772	141	3 475	962	290	107	419	140
Kunst, Kunstwissenschaft	55	49	-	-	-	-	53	48	-	-	-	-	2	1	-	-	-	-
Universität der Bundeswehr München																		
Gesamt	2 682	355	-	-	127	8	2 651	351	-	-	127	8	31	4	-	-	-	-
darunter Fachhochschulstudiengänge	627	53	-	-	110	3	627	53	-	-	110	3	-	-	-	-	-	-
Sprach- und Kulturwissenschaften	258	89	-	-	-	-	258	89	-	-	-	-	-	-	-	-	-	-
Sport	93	13	-	-	-	-	93	13	-	-	-	-	-	-	-	-	-	-
Rechts-, Wirtschafts- und Sozialwissenschaften	1 099	182	-	-	51	6	1 084	178	-	-	51	6	15	4	-	-	-	-
darunter Fachhochschulstudiengänge	174	29	-	-	41	2	174	29	-	-	41	2	-	-	-	-	-	-
Mathematik, Naturwissenschaften	152	6	-	-	-	-	152	6	-	-	-	-	-	-	-	-	-	-
Ingenieurwissenschaften	1 080	65	-	-	76	2	1 064	65	-	-	76	2	16	-	-	-	-	-
darunter Fachhochschulstudiengänge	453	24	-	-	69	1	453	24	-	-	69	1	-	-	-	-	-	-
Hochschule für Politik München																		
Gesamt	437	163	-	-	-	-	364	119	-	-	-	-	73	44	-	-	-	-
Rechts-, Wirtschafts- und Sozialwissenschaften	437	163	-	-	-	-	364	119	-	-	-	-	73	44	-	-	-	-
Universität Passau																		
Gesamt	11 210	7 078	243	172	802	525	10 426	6 547	160	113	716	466	784	531	83	59	86	59
Sprach- und Kulturwissenschaften	4 508	3 619	143	113	440	344	4 155	3 322	95	75	385	299	353	297	48	38	55	45
Sport	36	18	-	-	-	-	36	18	-	-	-	-	-	-	-	-	-	-
Rechts-, Wirtschafts- und Sozialwissenschaften	4 529	2 377	34	21	122	67	4 202	2 183	5	-	104	55	327	194	29	21	18	12
Mathematik, Naturwissenschaften	1 503	584	29	14	170	67	1 423	563	24	14	159	66	80	21	5	-	11	1
Ingenieurwissenschaften	562	412	37	24	67	44	541	396	36	24	65	43	21	16	1	-	2	1
Kunst, Kunstwissenschaft	72	68	-	-	3	3	69	65	-	-	3	3	3	3	-	-	-	-
Universität Regensburg																		
Gesamt	19 782	11 798	466	290	1 341	708	18 345	10 839	209	116	1 192	612	1 437	959	257	174	149	96
Sprach- und Kulturwissenschaften	7 153	5 143	212	151	475	315	6 489	4 659	60	45	390	256	664	484	152	106	85	59
Sport	368	188	-	-	-	-	367	187	-	-	-	-	1	1	-	-	-	-
Rechts-, Wirtschafts- und Sozialwissenschaften	5 057	2 693	146	79	420	201	4 701	2 475	81	38	391	186	356	218	65	41	29	15
Mathematik, Naturwissenschaften	4 900	2 242	58	26	339	116	4 659	2 104	32	9	316	104	241	138	26	17	23	12
Humanmedizin/Gesundheitswissenschaften	1 864	1 200	33	22	59	39	1 719	1 110	23	15	52	34	145	90	10	7	7	5
Kunst, Kunstwissenschaft	440	332	17	12	48	37	410	304	13	9	43	32	30	28	4	3	5	5
Universität Würzburg																		
Gesamt	25 724	14 739	815	471	2 404	1 326	23 623	13 556	423	271	1 925	1 068	2 101	1 183	392	200	479	258
Sprach- und Kulturwissenschaften	9 347	6 789	324	218	931	611	8 546	6 194	161	112	713	465	801	595	163	106	218	146
Sport	279	142	-	-	-	-	276	141	-	-	-	-	3	1	-	-	-	-
Rechts-, Wirtschafts- und Sozialwissenschaften	5 205	2 523	55	26	126	61	4 791	2 324	3	-	96	43	414	199	52	26	30	18
Mathematik, Naturwissenschaften	6 841	3 154	230	102	928	409	6 327	2 918	109	53	771	342	514	236	121	49	157	67
Humanmedizin/Gesundheitswissenschaften	2 990	1 770	161	108	305	194	2 729	1 661	138	97	270	179	261	109	23	11	35	15
Ingenieurwissenschaften	676	120	32	7	59	10	604	106	-	-	26	3	72	14	32	7	33	7
Kunst, Kunstwissenschaft	386	241	13	10	55	41	350	212	12	9	49	36	36	29	1	1	6	5
Philosophisch-theologische Hochschule Benediktbeuern																		
Gesamt	3	1	-	-	1	-	3	1	-	-	1	-	-	-	-	-	-	-
Sprach- und Kulturwissenschaften	3	1	-	-	1	-	3	1	-	-	1	-	-	-	-	-	-	-
Hochschule für Philosophie München																		
Gesamt	362	127	17	7	77	30	314	113	13	6	67	25	48	14	4	1	10	5
Sprach- und Kulturwissenschaften	362	127	17	7	77	30	314	113	13	6	67	25	48	14	4	1	10	5
Augustana-Hochschule Neuendettelsau																		
Gesamt	137	68	4	2	5	2	127	64	2	1	5	2	10	4	2	1	-	-
Sprach- und Kulturwissenschaften	137	68	4	2	5	2	127	64	2	1	5	2	10	4	2	1	-	-
Akademie der Bildenden Künste München																		
Gesamt	618	404	1	1	2	2	484	308	-	-	-	-	134	96	1	1	2	2
Ingenieurwissenschaften	85	61	-	-	-	-	73	52	-	-	-	-	12	9	-	-	-	-
Kunst, Kunstwissenschaft	533	343	1	1	2	2	411	256	-	-	-	-	122	87	1	1	2	2

Noch: **Tabelle 3.1 Studierende in Bayern im Sommersemester 2014 nach Fächergruppen, Art des Studiengangs und Hochschulen**

Fächergruppe Art des Studiengangs	Deutsche und ausländische Studierende						Deutsche Studierende						Ausländische Studierende					
	Insgesamt		darunter im 1.				Insgesamt		darunter im 1.				Insgesamt		darunter im 1.			
			Hochschulsemester		Fachsemester				Hochschulsemester		Fachsemester				Hochschulsemester		Fachsemester	
	Z.	W.	Z.	W.	Z.	W.	Z.	W.	Z.	W.	Z.	W.	Z.	W.	Z.	W.		
Hochschule für Fernsehen und Film München																		
Gesamt	357	167	-	-	-	-	303	138	-	-	-	-	54	29	-	-	-	
Sprach- und Kulturwissenschaften	2	1	-	-	-	-	1	1	-	-	-	-	1	-	-	-	-	
Kunst, Kunstwissenschaft	355	166	-	-	-	-	302	137	-	-	-	-	53	29	-	-	-	
Hochschule für Musik und Theater München																		
Gesamt	1 017	552	29	14	38	19	693	372	15	6	25	12	324	180	14	8	13	
Rechts-, Wirtschafts- und Sozialwissenschaften	44	33	-	-	-	-	38	28	-	-	-	-	6	5	-	-	-	
Kunst, Kunstwissenschaft	973	519	29	14	38	19	655	344	15	6	25	12	318	175	14	8	13	
Akademie der Bildenden Künste Nürnberg																		
Gesamt	311	179	-	-	-	-	246	135	-	-	-	-	65	44	-	-	-	
Ingenieurwissenschaften	18	8	-	-	-	-	14	5	-	-	-	-	4	3	-	-	-	
Kunst, Kunstwissenschaft	293	171	-	-	-	-	232	130	-	-	-	-	61	41	-	-	-	
Hochschule für Musik Nürnberg																		
Gesamt	399	227	-	-	4	3	261	140	-	-	3	2	138	87	-	-	1	
Kunst, Kunstwissenschaft	399	227	-	-	4	3	261	140	-	-	3	2	138	87	-	-	1	
Hochschule für Musik Würzburg																		
Gesamt	583	285	2	-	2	2	435	202	-	-	1	1	148	83	2	-	1	
Kunst, Kunstwissenschaft	583	285	2	-	2	2	435	202	-	-	1	1	148	83	2	-	1	
Hochschule für Evang. Kirchenmusik Bayreuth																		
Gesamt	29	18	-	-	1	1	18	11	-	-	-	-	11	7	-	-	1	
Kunst, Kunstwissenschaft	29	18	-	-	1	1	18	11	-	-	-	-	11	7	-	-	1	
Hochschule für Kath. Kirchenmusik und Musikpädagogik Regensburg																		
Gesamt	97	43	-	-	-	-	81	37	-	-	-	-	16	6	-	-	-	
Kunst, Kunstwissenschaft	97	43	-	-	-	-	81	37	-	-	-	-	16	6	-	-	-	
Ostbayerische Technische Hochschule Amberg-Weiden (FH)																		
Gesamt	3 012	890	31	9	152	33	2 891	836	24	7	140	31	121	54	7	2	12	
darunter Fachhochschulstudiengänge	3 011	889	31	9	152	33	2 891	836	24	7	140	31	120	53	7	2	12	
Sprach- und Kulturwissenschaften	197	104	-	-	-	-	183	96	-	-	-	-	14	8	-	-	-	
Rechts-, Wirtschafts- und Sozialwissenschaften	792	399	8	3	31	14	746	371	4	1	26	12	46	28	4	2	5	
Mathematik, Naturwissenschaften	121	14	-	-	9	1	116	12	-	-	9	1	5	2	-	-	-	
darunter Fachhochschulstudiengänge	120	13	-	-	9	1	116	12	-	-	9	1	4	1	-	-	-	
Ingenieurwissenschaften	1 902	373	23	6	112	18	1 846	357	20	6	105	18	56	16	3	-	7	
Hochschule für angewandte Wissenschaften Ansbach (FH)																		
Gesamt	2 479	1 060	47	21	92	36	2 332	980	44	19	89	34	147	80	3	2	3	
darunter Fachhochschulstudiengänge	2 465	1 054	35	15	78	30	2 318	974	32	13	75	28	147	80	3	2	3	
Rechts-, Wirtschafts- und Sozialwissenschaften	1 368	724	27	11	44	20	1 279	672	24	9	41	18	89	52	3	2	3	
Mathematik, Naturwissenschaften	346	122	3	2	6	2	322	111	3	2	6	2	24	11	-	-	-	
Humanmedizin/Gesundheitswissenschaften	14	6	12	6	14	6	14	6	12	6	14	6	-	-	-	-	-	
Ingenieurwissenschaften	751	208	5	2	28	8	717	191	5	2	28	8	34	17	-	-	-	
Hochschule für angewandte Wissenschaften Aschaffenburg (FH)																		
Gesamt	2 769	1 058	17	4	86	27	2 569	971	1	-	82	24	200	87	16	4	4	
darunter Fachhochschulstudiengänge	2 730	1 048	1	-	86	27	2 569	971	1	-	82	24	161	77	-	-	4	
Rechts-, Wirtschafts- und Sozialwissenschaften	1 495	792	13	3	67	24	1 385	724	1	-	63	21	110	68	12	3	4	
darunter Fachhochschulstudiengänge	1 474	783	1	-	67	24	1 385	724	1	-	63	21	89	59	-	-	4	
Ingenieurwissenschaften	1 274	266	4	1	19	3	1 184	247	-	-	19	3	90	19	4	1	-	
darunter Fachhochschulstudiengänge	1 256	265	-	-	19	3	1 184	247	-	-	19	3	72	18	-	-	-	
Hochschule für angewandte Wissenschaften Augsburg (FH)																		
Gesamt	5 311	1 770	103	33	286	78	4 744	1 515	35	1	255	66	567	255	68	32	31	
darunter Fachhochschulstudiengänge	5 177	1 723	40	7	261	74	4 692	1 505	23	-	233	63	485	218	17	7	28	
Rechts-, Wirtschafts- und Sozialwissenschaften	1 249	771	34	16	47	25	1 037	637	1	-	37	20	212	134	33	16	10	
darunter Fachhochschulstudiengänge	1 208	752	7	3	47	25	1 037	637	1	-	37	20	171	115	6	3	10	
Mathematik, Naturwissenschaften	945	204	-	-	29	7	863	170	-	-	28	6	82	34	-	-	1	
darunter Fachhochschulstudiengänge	943	204	-	-	29	7	863	170	-	-	28	6	80	34	-	-	1	
Ingenieurwissenschaften	2 776	557	54	8	196	34	2 538	495	34	1	176	28	238	62	20	7	20	
darunter Fachhochschulstudiengänge	2 703	541	33	4	171	30	2 486	485	22	-	154	25	217	56	11	4	17	
Kunst, Kunstwissenschaft	341	238	15	9	14	12	306	213	-	-	14	12	35	25	15	9	-	
darunter Fachhochschulstudiengänge	323	226	-	-	14	12	306	213	-	-	14	12	17	13	-	-	-	

Noch: **Tabelle 3.1 Studierende in Bayern im Sommersemester 2014 nach Fächergruppen, Art des Studiengangs und Hochschulen**

Fächergruppe Art des Studiengangs	Deutsche und ausländische Studierende						Deutsche Studierende						Ausländische Studierende					
	Insgesamt		darunter im 1.				Insgesamt		darunter im 1.				Insgesamt		darunter im 1.			
			Hochschulsemester		Fachsemester				Hochschulsemester		Fachsemester				Hochschulsemester		Fachsemester	
	Z.	W.	Z.	W.	Z.	W.	Z.	W.	Z.	W.	Z.	W.	Z.	W.	Z.	W.		
Hochschule für angewandte Wissenschaften Coburg (FH)																		
Gesamt	4 276	2 155	9	7	133	78	3 973	2 030	1	-	122	70	303	125	8	7	11	8
darunter Fachhochschulstudiengänge	4 272	2 153	9	7	133	78	3 973	2 030	1	-	122	70	299	123	8	7	11	8
Rechts-, Wirtschafts- und Sozialwissenschaften	1 795	1 205	3	2	77	62	1 692	1 152	1	-	73	59	103	53	2	2	4	3
Mathematik, Naturwissenschaften	462	188	1	1	22	7	440	178	-	-	21	6	22	10	1	1	1	1
Humanmedizin/Gesundheitswissenschaften	215	200	-	-	-	-	207	194	-	-	-	-	8	6	-	-	-	-
Ingenieurwissenschaften	1 641	467	5	4	27	5	1 477	414	-	-	22	1	164	53	5	4	5	4
darunter Fachhochschulstudiengänge	1 639	467	5	4	27	5	1 477	414	-	-	22	1	162	53	5	4	5	4
Kunst, Kunstwissenschaft	163	95	-	-	7	4	157	92	-	-	6	4	6	3	-	-	1	-
darunter Fachhochschulstudiengänge	161	93	-	-	7	4	157	92	-	-	6	4	4	1	-	-	1	-
Technische Hochschule Deggendorf (FH)																		
Gesamt	4 481	1 501	164	83	291	122	4 109	1 351	69	41	192	78	372	150	95	42	99	44
darunter Fachhochschulstudiengänge	4 319	1 432	77	45	200	81	4 100	1 348	68	41	187	75	219	84	9	4	13	6
Rechts-, Wirtschafts- und Sozialwissenschaften	1 328	806	77	45	132	70	1 154	703	25	16	78	40	174	103	52	29	54	30
darunter Fachhochschulstudiengänge	1 256	763	27	18	81	42	1 152	702	24	16	76	39	104	61	3	2	5	3
Mathematik, Naturwissenschaften	451	78	1	1	8	3	431	71	-	-	6	2	20	7	1	1	2	1
darunter Fachhochschulstudiengänge	449	77	1	1	7	2	429	70	-	-	5	1	20	7	1	1	2	1
Humanmedizin/Gesundheitswissenschaften	133	108	36	26	39	29	130	105	35	25	38	28	3	3	1	1	1	1
Ingenieurwissenschaften	2 569	509	50	11	112	20	2 394	472	9	-	70	8	175	37	41	11	42	12
darunter Fachhochschulstudiengänge	2 481	484	13	-	73	8	2 389	471	9	-	68	7	92	13	4	-	5	1
Hochschule für angewandte Wissenschaften Hof (FH)																		
Gesamt	3 060	1 356	104	42	264	120	2 709	1 217	37	22	183	93	351	139	67	20	81	27
darunter Fachhochschulstudiengänge	3 045	1 344	94	34	254	112	2 709	1 217	37	22	183	93	336	127	57	12	71	19
Rechts-, Wirtschafts- und Sozialwissenschaften	1 661	947	83	39	193	111	1 457	836	37	22	137	88	204	111	46	17	56	23
darunter Fachhochschulstudiengänge	1 651	938	78	34	188	106	1 457	836	37	22	137	88	194	102	41	12	51	18
Mathematik, Naturwissenschaften	458	83	12	-	20	-	384	73	-	-	7	-	74	10	12	-	13	-
Humanmedizin/Gesundheitswissenschaften	24	19	-	-	-	-	24	19	-	-	-	-	-	-	-	-	-	-
Ingenieurwissenschaften	730	157	9	3	51	9	662	142	-	-	39	5	68	15	9	3	12	4
darunter Fachhochschulstudiengänge	725	154	4	-	46	6	662	142	-	-	39	5	63	12	4	-	7	1
Kunst, Kunstwissenschaft	187	150	-	-	-	-	182	147	-	-	-	-	5	3	-	-	-	-
Technische Hochschule Ingolstadt (FH)																		
Gesamt	4 456	1 260	185	54	342	89	3 845	1 066	68	24	207	55	611	194	117	30	135	34
darunter Fachhochschulstudiengänge	4 354	1 236	135	39	276	74	3 834	1 066	66	24	196	55	520	170	69	15	80	19
Rechts-, Wirtschafts- und Sozialwissenschaften	1 953	909	65	27	160	58	1 729	780	32	11	120	40	224	129	33	16	40	18
darunter Fachhochschulstudiengänge	1 916	893	41	17	136	48	1 729	780	32	11	120	40	187	113	9	6	16	8
Mathematik, Naturwissenschaften	682	118	1	-	6	-	620	101	-	-	5	-	62	17	1	-	1	-
darunter Fachhochschulstudiengänge	679	116	-	-	5	-	620	101	-	-	5	-	59	15	-	-	-	-
Humanmedizin/Gesundheitswissenschaften	67	29	20	12	20	12	62	27	19	11	19	11	5	2	1	1	1	1
Ingenieurwissenschaften	1 754	204	99	15	156	19	1 434	158	17	2	63	4	320	46	82	13	93	15
darunter Fachhochschulstudiengänge	1 692	198	74	10	115	14	1 423	158	15	2	52	4	269	40	59	8	63	10
Hochschule für angewandte Wissenschaften Kempten (FH)																		
Gesamt	4 884	1 773	45	20	107	20	4 554	1 642	3	1	92	15	330	131	42	19	15	5
darunter Fachhochschulstudiengänge	4 833	1 744	14	3	105	19	4 538	1 634	1	-	90	14	295	110	13	3	15	5
Rechts-, Wirtschafts- und Sozialwissenschaften	1 619	992	29	17	47	13	1 508	920	3	1	42	10	111	72	26	16	5	3
darunter Fachhochschulstudiengänge	1 575	965	4	1	45	12	1 492	912	1	-	40	9	83	53	3	1	5	3
Mathematik, Naturwissenschaften	522	72	-	-	17	2	483	63	-	-	16	2	39	9	-	-	1	-
Humanmedizin/Gesundheitswissenschaften	450	369	-	-	-	-	431	354	-	-	-	-	19	15	-	-	-	-
Ingenieurwissenschaften	2 293	340	16	3	43	5	2 132	305	-	-	34	3	161	35	16	3	9	2
darunter Fachhochschulstudiengänge	2 286	338	10	2	43	5	2 132	305	-	-	34	3	154	33	10	2	9	2
Hochschule für angewandte Wissenschaften Landshut (FH)																		
Gesamt	4 416	1 618	35	12	249	90	4 112	1 488	25	7	235	84	304	130	10	5	14	6
darunter Fachhochschulstudiengänge	4 394	1 604	33	11	248	90	4 110	1 488	25	7	235	84	284	116	8	4	13	6
Rechts-, Wirtschafts- und Sozialwissenschaften	1 684	1 181	9	8	79	64	1 557	1 088	4	4	72	58	127	93	5	4	7	6
darunter Fachhochschulstudiengänge	1 668	1 168	8	8	79	64	1 557	1 088	4	4	72	58	111	80	4	4	7	6
Mathematik, Naturwissenschaften	526	78	-	-	15	-	476	66	-	-	14	-	50	12	-	-	1	-
Ingenieurwissenschaften	2 206	359	26	4	155	26	2 079	334	21	3	149	26	127	25	5	1	6	-
darunter Fachhochschulstudiengänge	2 200	358	25	3	154	26	2 077	334	21	3	149	26	123	24	4	-	5	-

Noch: Tabelle 3.1 Studierende in Bayern im Sommersemester 2014 nach Fächergruppen, Art des Studiengangs und Hochschulen

Fächergruppe Art des Studiengangs	Deutsche und ausländische Studierende						Deutsche Studierende						Ausländische Studierende					
	Insgesamt		darunter im 1.				Insgesamt		darunter im 1.				Insgesamt		darunter im 1.			
			Hochschulsemester		Fachsemester				Hochschulsemester		Fachsemester				Hochschulsemester		Fachsemester	
	Z.	W.	Z.	W.	Z.	W.	Z.	W.	Z.	W.	Z.	W.	Z.	W.	Z.	W.		
Hochschule für angewandte Wissenschaften München (FH)																		
Gesamt	16 727	6 263	627	308	1 420	550	14 604	5 342	422	204	1 226	473	2 123	921	205	104	194	77
darunter Fachhochschulstudiengänge	16 544	6 168	536	252	1 420	550	14 594	5 337	422	204	1 226	473	1 950	831	114	48	194	77
Sprach- und Kulturwissenschaften	64	61	–	–	–	–	62	60	–	–	–	–	2	1	–	–	–	–
Rechts-, Wirtschafts- und Sozialwissenschaften	5 053	3 455	363	237	546	316	4 443	3 022	261	171	474	277	610	433	102	66	72	39
darunter Fachhochschulstudiengänge	4 965	3 394	309	198	546	316	4 435	3 018	261	171	474	277	530	376	48	27	72	39
Mathematik, Naturwissenschaften	1 456	352	8	3	56	17	1 225	263	–	–	47	11	231	89	8	3	9	6
darunter Fachhochschulstudiengänge	1 455	352	8	3	56	17	1 225	263	–	–	47	11	230	89	8	3	9	6
Humanmedizin/Gesundheitswissenschaften	413	334	2	2	64	51	387	313	–	–	60	47	26	21	2	2	4	4
Ingenieurwissenschaften	9 264	1 819	245	63	745	159	8 069	1 479	161	33	639	133	1 195	340	84	30	106	26
darunter Fachhochschulstudiengänge	9 170	1 785	208	46	745	159	8 067	1 478	161	33	639	133	1 103	307	47	13	106	26
Kunst, Kunstwissenschaft	477	242	9	3	9	7	418	205	–	–	6	5	59	37	9	3	3	2
Hochschule für angewandte Wissenschaften Neu Ulm (FH)																		
Gesamt	3 536	1 835	407	239	596	307	3 249	1 671	343	200	515	262	287	164	64	39	81	45
darunter Fachhochschulstudiengänge	3 490	1 806	376	220	565	288	3 248	1 670	342	199	514	261	242	136	34	21	51	27
Rechts-, Wirtschafts- und Sozialwissenschaften	2 250	1 080	251	137	360	163	2 074	987	212	116	312	141	176	93	39	21	48	22
darunter Fachhochschulstudiengänge	2 218	1 059	228	123	337	149	2 073	986	211	115	311	140	145	73	17	8	26	9
Mathematik, Naturwissenschaften	1 286	755	156	102	236	144	1 175	684	131	84	203	121	111	71	25	18	33	23
darunter Fachhochschulstudiengänge	1 272	747	148	97	228	139	1 175	684	131	84	203	121	97	63	17	13	25	18
Technische Hochschule Nürnberg Georg Simon Ohm (FH)																		
Gesamt	11 332	4 479	209	84	661	227	10 275	3 956	109	33	583	186	1 057	523	100	51	78	41
darunter Fachhochschulstudiengänge	11 103	4 411	142	54	635	218	10 167	3 938	94	29	565	181	936	473	48	25	70	37
Rechts-, Wirtschafts- und Sozialwissenschaften	4 661	2 929	92	43	211	121	4 138	2 605	25	7	170	97	523	324	67	36	41	24
darunter Fachhochschulstudiengänge	4 527	2 882	39	17	189	113	4 064	2 587	11	3	153	92	463	295	28	14	36	21
Mathematik, Naturwissenschaften	862	174	2	–	32	8	787	140	1	–	30	7	75	34	1	–	2	1
darunter Fachhochschulstudiengänge	853	174	–	–	31	8	781	140	–	–	29	7	72	34	–	–	2	1
Ingenieurwissenschaften	5 423	1 165	73	17	371	71	4 989	1 018	45	5	340	58	434	147	28	12	31	13
darunter Fachhochschulstudiengänge	5 339	1 146	62	14	368	70	4 961	1 018	45	5	340	58	378	128	17	9	28	12
Kunst, Kunstwissenschaft	386	211	42	24	47	27	361	193	38	21	43	24	25	18	4	3	4	3
darunter Fachhochschulstudiengänge	384	209	41	23	47	27	361	193	38	21	43	24	23	16	3	2	4	3
Ostbayerische Technische Hochschule Regensburg (FH)																		
Gesamt	9 403	3 209	366	167	1 035	360	8 675	2 895	261	121	900	309	728	314	105	46	135	51
darunter Fachhochschulstudiengänge	9 240	3 139	296	138	964	331	8 673	2 894	260	120	899	308	567	245	36	18	65	23
Sprach- und Kulturwissenschaften	188	150	17	15	25	20	183	146	16	14	24	19	5	4	1	1	1	1
Rechts-, Wirtschafts- und Sozialwissenschaften	2 761	1 825	170	110	340	208	2 444	1 627	122	86	289	183	317	198	48	24	51	25
darunter Fachhochschulstudiengänge	2 667	1 776	132	92	301	190	2 443	1 627	122	86	289	183	224	149	10	6	12	7
Mathematik, Naturwissenschaften	1 507	289	58	18	241	43	1 385	246	44	10	214	35	122	43	14	8	27	8
darunter Fachhochschulstudiengänge	1 494	285	51	16	234	41	1 385	246	44	10	214	35	109	39	7	6	20	6
Humanmedizin/Gesundheitswissenschaften	70	57	–	–	25	21	70	57	–	–	25	21	–	–	–	–	–	–
Ingenieurwissenschaften	4 790	842	121	24	404	68	4 512	776	79	11	348	51	278	66	42	13	56	17
darunter Fachhochschulstudiengänge	4 734	825	96	15	379	59	4 511	775	78	10	347	50	223	50	18	5	32	9
Kunst, Kunstwissenschaft	87	46	–	–	–	–	81	43	–	–	–	–	6	3	–	–	–	–
Hochschule für angewandte Wissenschaften Rosenheim (FH)																		
Gesamt	4 811	1 704	26	10	102	17	4 402	1 508	–	–	85	14	409	196	26	10	17	3
darunter Fachhochschulstudiengänge	4 786	1 687	12	2	102	17	4 402	1 508	–	–	85	14	384	179	12	2	17	3
Rechts-, Wirtschafts- und Sozialwissenschaften	1 298	550	7	6	32	7	1 208	486	–	–	29	5	90	64	7	6	3	2
darunter Fachhochschulstudiengänge	1 285	540	1	1	32	7	1 208	486	–	–	29	5	77	54	1	1	3	2
Mathematik, Naturwissenschaften	622	155	–	–	21	1	548	123	–	–	20	1	74	32	–	–	1	–
Humanmedizin/Gesundheitswissenschaften	507	390	–	–	–	–	476	366	–	–	–	–	31	24	–	–	–	–
Ingenieurwissenschaften	2 384	609	19	4	49	9	2 170	533	–	–	36	8	214	76	19	4	13	1
darunter Fachhochschulstudiengänge	2 372	602	11	1	49	9	2 170	533	–	–	36	8	202	69	11	1	13	1
Hochschule für angewandte Wissenschaften Weihenstephan-Triesdorf (FH)																		
Gesamt	5 377	2 323	83	39	140	46	5 039	2 158	5	1	78	22	338	165	78	38	62	24
darunter Fachhochschulstudiengänge	5 365	2 315	72	31	140	46	5 039	2 158	5	1	78	22	326	157	67	30	62	24
Rechts-, Wirtschafts- und Sozialwissenschaften	27	16	–	–	2	2	26	16	–	–	2	2	1	–	–	–	–	–
Mathematik, Naturwissenschaften	366	189	2	1	9	3	346	172	1	–	8	3	20	17	1	1	1	–
darunter Fachhochschulstudiengänge	365	188	1	–	9	3	346	172	1	–	8	3	19	16	–	–	1	–
Agrar-, Forst- und Ernährungswissenschaften	3 698	1 688	72	34	89	32	3 412	1 553	3	1	35	9	286	135	69	33	54	23
darunter Fachhochschulstudiengänge	3 692	1 684	67	30	89	32	3 412	1 553	3	1	35	9	280	131	64	29	54	23

Noch: Tabelle 3.1 Studierende in Bayern im Sommersemester 2014 nach Fächergruppen, Art des Studiengangs und Hochschulen

Fächergruppe Art des Studiengangs	Deutsche und ausländische Studierende						Deutsche Studierende						Ausländische Studierende					
	Insgesamt		darunter im 1.				Insgesamt		darunter im 1.				Insgesamt		darunter im 1.			
			Hochschulsemester		Fachsemester				Hochschulsemester		Fachsemester				Hochschulsemester		Fachsemester	
	Z.	W.	Z.	W.	Z.	W.	Z.	W.	Z.	W.	Z.	W.	Z.	W.	Z.	W.		
Noch: Hochschule für angewandte Wissenschaften Weihenstephan-Triesdorf (FH)																		
Ingenieurwissenschaften	1 286	430	9	4	40	9	1 255	417	1	-	33	8	31	13	8	4	7	1
darunter Fachhochschulstudiengänge	1 281	427	4	1	40	9	1 255	417	1	-	33	8	26	10	3	1	7	1
Hochschule für angewandte Wissenschaften Würzburg-Schweinfurt (FH)																		
Gesamt	8 155	3 221	113	75	272	132	7 728	3 001	49	30	201	85	427	220	64	45	71	47
darunter Fachhochschulstudiengänge	8 072	3 177	69	48	228	105	7 727	3 000	48	29	200	84	345	177	21	19	28	21
Sprach- und Kulturwissenschaften	119	100	35	28	40	33	112	93	33	26	38	31	7	7	2	2	2	2
Rechts-, Wirtschafts- und Sozialwissenschaften	4 284	2 308	48	36	118	74	4 006	2 145	1	1	70	38	278	163	47	35	48	36
darunter Fachhochschulstudiengänge	4 223	2 275	18	18	88	56	4 006	2 145	1	1	70	38	217	130	17	17	18	18
Mathematik, Naturwissenschaften	999	146	16	2	58	4	942	132	14	2	53	4	57	14	2	-	5	-
darunter Fachhochschulstudiengänge	997	146	15	2	57	4	942	132	14	2	53	4	55	14	1	-	4	-
Humanmedizin/Gesundheitswissenschaften	148	125	-	-	-	-	145	122	-	-	-	-	3	3	-	-	-	-
Ingenieurwissenschaften	2 311	354	6	1	41	9	2 246	336	-	-	32	7	65	18	6	1	9	2
darunter Fachhochschulstudiengänge	2 300	352	1	-	36	8	2 246	336	-	-	32	7	54	16	1	-	4	1
Kunst, Kunstwissenschaft	294	188	8	8	15	12	277	173	1	1	8	5	17	15	7	7	7	7
darunter Fachhochschulstudiengänge	285	179	-	-	7	4	276	172	-	-	7	4	9	7	-	-	-	-
Hochschule für angewandtes Management, Erding (Priv. FH)																		
Gesamt	2 044	1 086	86	47	147	82	1 931	1 024	77	40	136	75	113	62	9	7	11	7
Sprach- und Kulturwissenschaften	755	542	35	24	62	46	707	506	30	19	58	42	48	36	5	5	4	4
Rechts-, Wirtschafts- und Sozialwissenschaften	1 289	544	51	23	85	36	1 224	518	47	21	78	33	65	26	4	2	7	3
Hochschule für angewandte Sprachen, München, SDI (Priv. FH)																		
Gesamt	327	264	1	1	1	1	235	183	-	-	-	-	92	81	1	1	1	1
darunter Fachhochschulstudiengänge	321	259	-	-	-	-	235	183	-	-	-	-	86	76	-	-	-	-
Sprach- und Kulturwissenschaften	327	264	1	1	1	1	235	183	-	-	-	-	92	81	1	1	1	1
darunter Fachhochschulstudiengänge	321	259	-	-	-	-	235	183	-	-	-	-	86	76	-	-	-	-
Hochschule Macromedia für angewandte Wissenschaften (Priv. FH)																		
Gesamt	1 783	960	58	39	74	46	1 632	864	54	37	70	44	151	96	4	2	4	2
Rechts-, Wirtschafts- und Sozialwissenschaften	1 418	797	58	39	74	46	1 314	726	54	37	70	44	104	71	4	2	4	2
Kunst, Kunstwissenschaft	365	163	-	-	-	-	318	138	-	-	-	-	47	25	-	-	-	-
Munich Business School München (Priv. FH)																		
Gesamt	484	224	26	17	46	23	333	144	2	-	21	6	151	80	24	17	25	17
darunter Fachhochschulstudiengänge	469	213	12	7	32	13	333	144	2	-	21	6	136	69	10	7	11	7
Rechts-, Wirtschafts- und Sozialwissenschaften	476	221	26	17	46	23	327	141	2	-	21	6	149	80	24	17	25	17
darunter Fachhochschulstudiengänge	461	210	12	7	32	13	327	141	2	-	21	6	134	69	10	7	11	7
Humanmedizin/Gesundheitswissenschaften	8	3	-	-	-	-	6	3	-	-	-	-	2	-	-	-	-	-
Wilhelm Löhe Hochschule für angewandte Wissenschaften Fürth (Priv. FH)																		
Gesamt	46	36	4	4	7	7	41	31	2	2	3	3	5	5	2	2	4	4
darunter Fachhochschulstudiengänge	44	34	2	2	5	5	41	31	2	2	3	3	3	3	-	-	2	2
Humanmedizin/Gesundheitswissenschaften	46	36	4	4	7	7	41	31	2	2	3	3	5	5	2	2	4	4
darunter Fachhochschulstudiengänge	44	34	2	2	5	5	41	31	2	2	3	3	3	3	-	-	2	2
Evang. Hochschule Nürnberg (FH)																		
Gesamt	1 110	866	1	1	7	6	1 085	845	-	-	6	5	25	21	1	1	1	1
Sprach- und Kulturwissenschaften	204	151	1	1	7	6	197	146	-	-	6	5	7	5	1	1	1	1
Rechts-, Wirtschafts- und Sozialwissenschaften	571	437	-	-	-	-	559	427	-	-	-	-	12	10	-	-	-	-
Humanmedizin/Gesundheitswissenschaften	335	278	-	-	-	-	329	272	-	-	-	-	6	6	-	-	-	-
Kath. Stiftungsfachhochschule München																		
Gesamt	1 892	1 544	10	9	76	66	1 799	1 463	3	3	67	59	93	81	7	6	9	7
Rechts-, Wirtschafts- und Sozialwissenschaften	1 460	1 198	9	8	46	40	1 386	1 130	2	2	39	34	74	68	7	6	7	6
Humanmedizin/Gesundheitswissenschaften	432	346	1	1	30	26	413	333	1	1	28	25	19	13	-	-	2	1
Hochschule für Gesundheit & Sport, Technik & Kunst Berlin (Priv. FH)																		
Gesamt	259	133	-	-	-	-	240	121	-	-	-	-	19	12	-	-	-	-
Sprach- und Kulturwissenschaften	88	64	-	-	-	-	77	56	-	-	-	-	11	8	-	-	-	-
Sport	95	24	-	-	-	-	91	23	-	-	-	-	4	1	-	-	-	-
Humanmedizin/Gesundheitswissenschaften	76	45	-	-	-	-	72	42	-	-	-	-	4	3	-	-	-	-

Noch: **Tabelle 3.1 Studierende in Bayern im Sommersemester 2014 nach Fächergruppen, Art des Studiengangs und Hochschulen**

Fächergruppe Art des Studiengangs	Deutsche und ausländische Studierende						Deutsche Studierende						Ausländische Studierende					
	Insgesamt		darunter im 1.				Insgesamt		darunter im 1.				Insgesamt		darunter im 1.			
			Hochschulsemester		Fachsemester				Hochschulsemester		Fachsemester				Hochschulsemester		Fachsemester	
	Z.	W.	Z.	W.	Z.	W.	Z.	W.	Z.	W.	Z.	W.	Z.	W.	Z.	W.		
Hochschule Fresenius Idstein (Priv. FH)																		
Gesamt	1 310	835	98	61	129	71	1 256	799	98	61	129	71	54	36	-	-	-	-
Sprach- und Kulturwissenschaften	495	344	47	29	60	37	485	338	47	29	60	37	10	6	-	-	-	-
Rechts-, Wirtschafts- und Sozialwissenschaften	589	328	48	31	62	31	560	309	48	31	62	31	29	19	-	-	-	-
Humanmedizin/Gesundheitswissenschaften	218	162	3	1	7	3	203	151	3	1	7	3	15	11	-	-	-	-
Ingenieurwissenschaften	8	1	-	-	-	-	8	1	-	-	-	-	-	-	-	-	-	-
AMD Akademie Mode und Design Idstein (Priv. FH)																		
Gesamt	242	221	18	18	20	20	208	191	16	16	17	17	34	30	2	2	3	3
Rechts-, Wirtschafts- und Sozialwissenschaften	156	141	18	18	20	20	141	128	16	16	17	17	15	13	2	2	3	3
Kunst, Kunstwissenschaft	86	80	-	-	-	-	67	63	-	-	-	-	19	17	-	-	-	-
Fachhochschule für öffentliche Verwaltung und Rechtspflege in Bayern																		
Gesamt	3 696	1 732	152	32	176	39	3 690	1 729	152	32	176	39	6	3	-	-	-	-
Rechts-, Wirtschafts- und Sozialwissenschaften	3 578	1 710	152	32	176	39	3 574	1 707	152	32	176	39	4	3	-	-	-	-
Mathematik, Naturwissenschaften	118	22	-	-	-	-	116	22	-	-	-	-	2	-	-	-	-	-

Tabelle 3.2 Studierende in Bayern im Sommersemester 2014 nach Studienbereichen, Art des Studiengangs und Hochschularten

Studienbereich Art des Studiengangs	Deutsche und ausländische Studierende						Deutsche Studierende						Ausländische Studierende					
	Insgesamt		darunter im 1.				Insgesamt		darunter im 1.				Insgesamt		darunter im 1.			
			Hochschul- semester		Fach- semester				Hochschul- semester		Fach- semester				Hochschul- semester		Fach- semester	
	Z.	W.	Z.	W.	Z.	W.	Z.	W.	Z.	W.	Z.	W.	Z.	W.	Z.	W.		
Universitäten																		
Sprach- und Kulturwissenschaften allgemein	2 888	2 373	21	16	119	100	2 599	2 124	7	3	99	82	289	249	14	13	20	18
Evangelische Theologie, -Religionslehre	1 335	886	59	35	461	257	1 267	855	49	29	434	244	68	31	10	6	27	13
Katholische Theologie, -Religionslehre	1 933	1 107	30	9	171	93	1 766	1 073	17	8	150	92	167	34	13	1	21	1
darunter Fachhochschulstudiengänge	116	69	-	-	-	-	115	68	-	-	-	-	1	1	-	-	-	-
Philosophie	2 407	1 073	51	27	272	147	2 151	957	27	13	238	129	256	116	24	14	34	18
Geschichte	3 934	1 971	104	52	508	261	3 703	1 829	79	36	466	235	231	142	25	16	42	26
Bibliothekswissenschaft, Dokumentation	370	328	2	2	24	20	348	308	-	-	22	18	22	20	2	2	2	2
Allgemeine und vergleichende Literatur- und Sprachwissenschaft	1 931	1 365	86	67	227	169	1 505	1 046	28	24	158	116	426	319	58	43	69	53
Altphilologie (klassische Philologie), Neugriechisch	1 021	594	9	7	40	25	979	569	4	3	32	19	42	25	5	4	8	6
Germanistik (Deutsch, germanische Sprachen ohne Anglistik)	14 168	10 939	578	423	1 091	814	12 196	9 389	130	103	650	489	1 972	1 550	448	320	441	325
Anglistik, Amerikanistik	8 947	6 186	279	197	633	421	8 241	5 652	144	110	476	315	706	534	135	87	157	106
Romanistik	2 375	1 952	44	31	162	123	2 081	1 716	33	25	146	115	294	236	11	6	16	8
Slawistik, Baltistik, Finno-Ugristik	441	342	11	8	44	32	268	193	6	4	29	19	173	149	5	4	15	13
Außereuropäische Sprach- und Kulturwissenschaften	1 528	969	32	22	74	52	1 227	765	7	5	44	31	301	204	25	17	30	21
Kulturwissenschaften i.e.S.	2 275	1 795	61	46	147	111	2 053	1 617	45	34	122	93	222	178	16	12	25	18
Psychologie	4 137	3 406	63	50	183	141	3 825	3 158	39	32	154	119	312	248	24	18	29	22
Erziehungswissenschaften	5 444	4 417	47	36	245	187	5 147	4 164	24	17	216	163	297	253	23	19	29	24
darunter Fachhochschulstudiengänge	83	70	-	-	-	-	80	67	-	-	-	-	3	3	-	-	-	-
Sonderpädagogik	2 473	2 119	4	3	8	6	2 440	2 088	2	2	5	4	33	31	2	1	3	2
Sport, Sportwissenschaft	2 564	1 221	5	2	18	8	2 477	1 184	-	-	13	6	87	37	5	2	5	2
Rechts-, Wirtschafts- und Sozialwissenschaften allgemein	2 002	1 437	29	23	48	38	1 797	1 272	1	-	18	13	205	165	28	23	30	25
darunter Fachhochschulstudiengänge	105	20	-	-	-	-	105	20	-	-	-	-	-	-	-	-	-	-
Regionalwissenschaften	118	75	-	-	3	3	92	56	-	-	1	1	26	19	-	-	2	2
Politikwissenschaften	2 949	1 201	77	38	213	103	2 554	977	39	14	174	79	395	224	38	24	39	24
Sozialwissenschaften	5 031	2 950	66	47	254	170	4 712	2 718	44	27	226	145	319	232	22	20	28	25
Sozialwesen	815	663	1	1	63	50	806	654	-	-	62	49	9	9	1	1	1	1
darunter Fachhochschulstudiengänge	463	373	1	1	21	16	456	366	-	-	20	15	7	7	1	1	1	1
Rechtswissenschaften	16 960	9 733	231	135	603	310	15 564	8 821	146	81	501	247	1 396	912	85	54	102	63
Verwaltungswissenschaften	640	264	-	-	8	4	596	245	-	-	8	4	44	19	-	-	-	-
Wirtschaftswissenschaften	31 333	14 215	874	434	3 194	1 532	28 156	12 372	381	173	2 645	1 229	3 177	1 843	493	261	549	303
darunter Fachhochschulstudiengänge	69	9	-	-	41	2	69	9	-	-	41	2	-	-	-	-	-	-
Wirtschaftsingenieurwesen mit wirtschaftswissenschaftlichem Schwerpunkt	1 108	360	1	1	21	6	968	278	-	-	20	5	140	82	1	1	1	1
Mathematik, Naturwissenschaften allgemein	468	254	21	12	51	31	320	180	-	-	27	17	148	74	21	12	24	14
Mathematik	8 985	4 134	104	41	549	225	8 374	3 835	41	17	465	191	611	299	63	24	84	34
Informatik	11 566	2 293	290	84	1 525	403	9 611	1 765	125	43	1 261	331	1 955	528	165	41	264	72
darunter Fachhochschulstudiengänge	12	3	-	-	-	-	12	3	-	-	-	-	-	-	-	-	-	-
Physik, Astronomie	5 428	970	95	29	481	91	4 771	788	15	4	379	61	657	182	80	25	102	30
Chemie	6 404	2 855	99	52	462	203	5 789	2 529	23	12	365	155	615	326	76	40	97	48
Pharmazie	2 346	1 706	81	63	158	117	2 104	1 527	62	47	132	99	242	179	19	16	26	18
Biologie	7 039	4 495	111	59	348	217	6 310	4 063	3	2	241	159	729	432	108	57	107	58
Geowissenschaften (ohne Geographie)	1 307	486	16	5	64	24	1 178	429	3	1	52	19	129	57	13	4	12	5
Geographie	4 878	2 541	78	42	420	219	4 687	2 444	59	29	393	203	191	97	19	13	27	16
Gesundheitswissenschaften allgemein	1 365	884	1	1	72	41	1 326	857	1	1	72	41	39	27	-	-	-	-
darunter Fachhochschulstudiengänge	52	42	-	-	-	-	51	41	-	-	-	-	1	1	-	-	-	-
Humanmedizin (ohne Zahnmedizin)	13 095	7 885	356	209	687	430	11 308	6 875	238	146	543	353	1 787	1 010	118	63	144	77
Zahnmedizin	2 623	1 636	136	96	274	177	2 221	1 452	112	81	243	158	302	184	24	15	31	19
Veterinärmedizin	1 619	1 388	3	2	74	59	1 509	1 301	1	1	70	57	110	87	2	1	4	2
Landespflege, Umweltgestaltung	763	475	9	7	43	23	557	355	2	1	33	16	206	120	7	6	10	7
Agrarwissenschaften, Lebensmittel- und Getränketechnologie	1 802	753	32	12	146	63	1 586	632	2	1	106	48	216	121	30	11	40	15
darunter Fachhochschulstudiengänge	2	-	-	-	-	-	2	-	-	-	-	-	-	-	-	-	-	-
Forstwissenschaft, Holzwirtschaft	432	136	10	6	11	7	400	123	-	-	1	1	32	13	10	6	10	6
Ernährungs- und Haushaltswissenschaften	515	451	4	3	18	14	464	409	-	-	12	9	51	42	4	3	6	5
Ingenieurwesen allgemein	1 915	668	71	37	175	64	1 712	609	62	34	159	61	203	59	9	3	16	3
Maschinenbau/Verfahrenstechnik	11 412	2 516	181	53	926	197	9 790	2 026	8	3	694	128	1 622	490	173	50	232	69
darunter Fachhochschulstudiengänge	123	6	-	-	-	-	123	6	-	-	-	-	-	-	-	-	-	-
Elektrotechnik	4 824	614	115	38	505	80	3 343	308	2	-	340	27	1 481	306	113	38	165	53
darunter Fachhochschulstudiengänge	304	18	-	-	69	1	304	18	-	-	69	1	-	-	-	-	-	-
Verkehrstechnik, Nautik	1 588	166	36	7	121	13	1 299	113	-	-	73	4	289	53	36	7	48	9
Architektur, Innenarchitektur	1 231	698	66	39	68	41	801	462	1	-	3	1	430	236	65	39	65	40

Noch: **Tabelle 3.2 Studierende in Bayern im Sommersemester 2014 nach Studienbereichen, Art des Studiengangs und Hochschularten**

Studienbereich Art des Studiengangs	Deutsche und ausländische Studierende						Deutsche Studierende						Ausländische Studierende					
	Insgesamt		darunter im 1.				Insgesamt		darunter im 1.				Insgesamt		darunter im 1.			
			Hochschulsemester		Fachsemester				Hochschulsemester		Fachsemester				Hochschulsemester		Fachsemester	
	z.	w.	z.	w.	z.	w.	z.	w.	z.	w.	z.	w.	z.	w.	z.	w.		
Bauingenieurwesen	2 472	776	42	14	187	58	1 987	634	1	–	126	40	485	142	41	14	61	18
Vermessungswesen	324	140	7	4	7	4	211	85	–	–	–	–	113	55	7	4	7	4
Wirtschaftswissenschaften mit ingenieurwissenschaftlichem Schwerpunkt darunter Fachhochschulstudiengänge	1 403	267	2	1	128	24	1 319	233	–	–	119	20	84	34	2	1	9	4
Kunst, Kunstwissenschaft allgemein	2 155	1 828	59	42	231	182	1 951	1 648	47	32	207	162	204	180	12	10	24	20
Darstellende Kunst, Film und Fernsehen, Theaterwissenschaft	1 161	883	8	6	12	9	1 087	824	–	–	3	3	74	59	8	6	9	6
Musik, Musikwissenschaft	1 090	664	11	5	32	19	929	545	6	3	26	14	161	119	5	2	6	5
Gesamt	221 237	116 503	4 809	2 681	16 609	8 218	196 462	103 131	2 066	1 201	13 254	6 439	24 775	13 372	2 743	1 480	3 355	1 779
darunter Fachhochschulstudiengänge	1 355	610	1	1	131	19	1 343	598	0	0	130	18	12	12	1	1	1	1
Philosophisch-Theologische Hochschulen																		
Evangelische Theologie, -Religionslehre	137	68	4	2	5	2	127	64	2	1	5	2	10	4	2	1	–	–
Katholische Theologie, -Religionslehre	3	1	–	–	1	–	3	1	–	–	1	–	–	–	–	–	–	–
Philosophie	362	127	17	7	77	30	314	113	13	6	67	25	48	14	4	1	10	5
Gesamt	502	196	21	9	83	32	444	178	15	7	73	27	58	18	6	2	10	5
Kunsthochschulen																		
Sprach- und Kulturwissenschaften allgemein	2	1	–	–	–	–	1	1	–	–	–	–	1	–	–	–	–	–
Rechts-, Wirtschafts- und Sozialwissenschaften allgemein	43	32	–	–	–	–	37	27	–	–	–	–	6	5	–	–	–	–
Wirtschaftswissenschaften	1	1	–	–	–	–	1	1	–	–	–	–	–	–	–	–	–	–
Architektur, Innenarchitektur	103	69	–	–	–	–	87	57	–	–	–	–	16	12	–	–	–	–
Kunst, Kunstwissenschaft allgemein	247	170	1	1	1	1	234	160	–	–	–	–	13	10	1	1	1	1
Bildende Kunst	541	320	–	–	1	1	376	205	–	–	–	–	165	115	–	–	1	1
Gestaltung	38	24	–	–	–	–	33	21	–	–	–	–	5	3	–	–	–	–
Darstellende Kunst, Film und Fernsehen, Theaterwissenschaft	568	289	22	10	28	13	426	208	15	6	21	9	142	81	7	4	7	4
Musik, Musikwissenschaft	1 868	969	9	4	17	12	1 326	663	–	–	8	6	542	306	9	4	9	6
Gesamt	3 411	1 875	32	15	47	27	2 521	1 343	15	6	29	15	890	532	17	9	18	12
Fachhochschulen (ohne Verwaltungs-FH)																		
Sprach- und Kulturwissenschaften allgemein	197	104	–	–	–	–	183	96	–	–	–	–	14	8	–	–	–	–
Evangelische Theologie, -Religionslehre	99	64	1	1	7	6	97	63	–	–	6	5	2	1	1	1	1	1
Allgemeine und vergleichende Literatur- und Sprachwissenschaft	412	339	36	29	41	34	319	255	33	26	38	31	93	84	3	3	3	3
darunter Fachhochschulstudiengänge	406	334	35	28	40	33	319	255	33	26	38	31	87	79	2	2	2	2
Außereuropäische Sprach- und Psychologie	1 338	950	82	53	122	83	1 269	900	77	48	118	79	69	50	5	5	4	4
Erziehungswissenschaften	357	298	17	15	25	20	345	289	16	14	24	19	12	9	1	1	1	1
Sport, Sportwissenschaft	95	24	–	–	–	–	91	23	–	–	–	–	4	1	–	–	–	–
Rechts-, Wirtschafts- und Sozialwissenschaften allgemein	1 793	960	3	–	79	28	1 707	895	3	–	75	26	86	65	–	–	4	2
Regionalwissenschaften	27	16	–	–	2	2	26	16	–	–	2	2	1	–	–	–	–	–
Sozialwesen	8 196	6 729	70	61	346	291	7 866	6 440	52	45	323	271	330	289	18	16	23	20
darunter Fachhochschulstudiengänge	8 188	6 722	66	57	345	290	7 866	6 440	52	45	323	271	322	282	14	12	22	19
Rechtswissenschaften	494	281	2	2	28	21	465	264	2	2	28	21	29	17	–	–	–	–
Wirtschaftswissenschaften	27 503	15 784	1 280	771	2 047	1 123	24 290	13 816	755	472	1 608	882	3 213	1 968	525	299	439	241
darunter Fachhochschulstudiengänge	26 860	15 431	928	572	1 844	1 013	24 194	13 787	737	466	1 586	874	2 666	1 644	191	106	258	139
Wirtschaftswissenschaften mit ingenieurwissenschaftlichem Schwerpunkt darunter Fachhochschulstudiengänge	3 224	785	134	42	317	83	3 040	719	110	33	286	72	184	66	24	9	31	11
darunter Fachhochschulstudiengänge	3 197	777	128	41	311	82	3 034	716	110	33	286	72	163	61	18	8	25	10
Mathematik	507	184	10	4	83	22	458	155	8	2	74	18	49	29	2	2	9	4
Informatik	10 129	2 291	246	123	674	207	9 177	1 949	184	95	588	171	952	342	62	28	86	36
darunter Fachhochschulstudiengänge	10 083	2 275	227	116	655	199	9 169	1 948	183	95	586	170	914	327	44	21	69	29
Biologie	887	522	4	3	19	10	837	485	2	1	17	9	50	37	2	2	2	1
darunter Fachhochschulstudiengänge	885	521	3	2	19	10	837	485	2	1	17	9	48	36	1	1	2	1
Geowissenschaften (ohne Geographie)	88	20	–	–	9	3	71	16	–	–	8	3	17	4	–	–	1	–
Gesundheitswissenschaften allgemein	3 156	2 507	78	52	206	155	3 010	2 395	72	46	194	144	146	112	6	6	12	11
darunter Fachhochschulstudiengänge	3 140	2 499	64	44	190	147	2 996	2 389	60	40	180	138	144	110	4	4	10	9
Landespflege, Umweltgestaltung	445	269	5	4	–	–	371	222	–	–	–	–	74	47	5	4	–	–
darunter Fachhochschulstudiengänge	444	269	4	4	–	–	371	222	–	–	–	–	73	47	4	4	–	–
Agrarwissenschaften, Lebensmittel- und Getränketechnologie	2 431	1 007	62	29	81	31	2 228	922	2	1	27	8	203	85	60	28	54	23
darunter Fachhochschulstudiengänge	2 426	1 003	58	25	81	31	2 228	922	2	1	27	8	198	81	56	24	54	23
Forstwissenschaft, Holzwirtschaft	516	136	5	1	8	1	508	134	1	–	8	1	8	2	4	1	–	–
Ernährungs- und Haushaltswissenschaften	306	276	–	–	–	–	305	275	–	–	–	–	1	1	–	–	–	–
Ingenieurwesen allgemein	4 969	875	37	8	331	50	4 506	788	15	5	295	41	463	87	22	3	36	9
darunter Fachhochschulstudiengänge	4 905	866	18	4	317	46	4 503	786	14	4	293	39	402	80	4	–	24	7
Maschinenbau/Verfahrenstechnik	16 680	2 834	297	60	908	161	15 463	2 524	149	18	751	123	1 217	310	148	42	157	38

Noch: **Tabelle 3.2 Studierende in Bayern im Sommersemester 2014 nach Studienbereichen, Art des Studiengangs und Hochschularten**

Studienbereich Art des Studiengangs	Deutsche und ausländische Studierende						Deutsche Studierende						Ausländische Studierende					
	Insgesamt		darunter im 1.				Insgesamt		darunter im 1.				Insgesamt		darunter im 1.			
			Hochschul- semester		Fach- semester				Hochschul- semester		Fach- semester				Hochschul- semester		Fach- semester	
	z.	w.	z.	w.	z.	w.	z.	w.	z.	w.	z.	w.	z.	w.	z.	w.		
darunter Fachhochschulstudiengänge	16 500	2 783	224	32	858	145	15 433	2 524	149	18	751	123	1 067	259	75	14	107	22
Elektrotechnik	5 860	651	131	23	471	63	5 306	547	46	3	381	49	554	104	85	20	90	14
darunter Fachhochschulstudiengänge	5 773	636	89	13	435	61	5 292	547	44	3	369	49	481	89	45	10	66	12
Verkehrstechnik, Nautik	2 878	261	105	22	254	40	2 476	207	62	13	203	30	402	54	43	9	51	10
darunter Fachhochschulstudiengänge	2 857	257	103	21	252	39	2 474	206	62	13	203	30	383	51	41	8	49	9
Architektur, Innenarchitektur	2 912	1 680	24	18	103	62	2 622	1 491	2	1	80	45	290	189	22	17	23	17
darunter Fachhochschulstudiengänge	2 872	1 654	12	10	95	56	2 621	1 490	1	–	79	44	251	164	11	10	16	12
Raumplanung	283	123	–	–	1	–	282	122	–	–	1	–	1	1	–	–	–	–
Bauingenieurwesen	4 368	1 023	72	14	219	42	4 076	926	49	7	196	37	292	97	23	7	23	5
darunter Fachhochschulstudiengänge	4 267	1 002	44	9	186	37	4 025	917	38	7	175	35	242	85	6	2	11	2
Vermessungswesen	492	140	–	–	3	1	447	120	–	–	2	–	45	20	–	–	1	1
darunter Fachhochschulstudiengänge	491	140	–	–	3	1	447	120	–	–	2	–	44	20	–	–	1	1
Wirtschaftsingenieurwesen mit ingenieurwissenschaftlichem Schwerpunkt	4 920	1 073	98	25	259	53	4 534	950	69	16	224	44	386	123	29	9	35	9
darunter Fachhochschulstudiengänge	4 891	1 063	84	19	258	52	4 534	950	69	16	224	44	357	113	15	3	34	8
Bildende Kunst	95	61	–	–	–	–	92	59	–	–	–	–	3	2	–	–	–	–
Gestaltung	2 142	1 303	74	44	92	62	1 945	1 168	39	22	77	50	197	135	35	22	15	12
darunter Fachhochschulstudiengänge	2 111	1 278	50	26	84	54	1 944	1 167	38	21	76	49	167	111	12	5	8	5
Darstellende Kunst, Film und Fernsehen, Theaterwissenschaft	149	49	–	–	–	–	130	40	–	–	–	–	19	9	–	–	–	–
darunter Fachhochschulstudiengänge	149	49	–	–	–	–	130	40	–	–	–	–	19	9	–	–	–	–
Gesamt	107 982	43 644	2 873	1 404	6 735	2 654	98 570	39 292	1 748	870	5 634	2 181	9 412	4 352	1 125	534	1 101	473
darunter Fachhochschulstudiengänge	106 674	43 081	2 257	1 099	6 337	2 482	98 344	39 239	1 701	855	5 559	2 160	8 330	3 842	556	244	778	322
Verwaltungsfachhochschulen																		
Verwaltungswissenschaften	3 578	1 710	152	32	176	39	3 574	1 707	152	32	176	39	4	3	–	–	–	–
Informatik	118	22	–	–	–	–	116	22	–	–	–	–	2	–	–	–	–	–
Gesamt	3 696	1 732	152	32	176	39	3 690	1 729	152	32	176	39	6	3	–	–	–	–

Tabelle 3.3 Studierende an den Hochschulen in Bayern im Sommersemester 2014 nach Studienfächern

Studienfach	Deutsche und ausländische Studierende						Deutsche Studierende						Ausländische Studierende					
	Insgesamt		darunter im 1.				Insgesamt		darunter im 1.				Insgesamt		darunter im 1.			
			Hochschulsemester		Fachsemester				Hochschulsemester		Fachsemester				Hochschulsemester		Fachsemester	
	Z.	W.	Z.	W.	Z.	W.	Z.	W.	Z.	W.	Z.	W.	Z.	W.	Z.	W.		
Interdisziplin. Studien (Schwerpunkt Sprach- und Kulturwissenschaften)	2 069	1 733	18	13	111	92	1 819	1 520	7	3	95	78	250	213	11	10	16	14
Lernbereich Sprach- und Kulturwissenschaften	66	50	-	-	4	4	60	44	-	-	3	3	6	6	-	-	1	1
Medienwissenschaft	952	695	3	3	4	4	904	657	-	-	1	1	48	38	3	3	3	3
Diakoniewissenschaft	37	18	1	1	6	6	36	17	-	-	5	5	1	1	1	1	1	1
Evang. Religionspädagogik, kirchliche Bildungsarbeit	65	48	-	-	1	-	63	47	-	-	1	-	2	1	-	-	-	-
Evang. Theologie, -Religionslehre	1 469	952	63	37	466	259	1 392	918	51	30	439	246	77	34	12	7	27	13
Caritaswissenschaft	74	54	-	-	1	1	58	43	-	-	1	1	16	11	-	-	-	-
Kath. Religionspädagogik, kirchliche Bildungsarbeit	116	69	-	-	-	-	115	68	-	-	-	-	1	1	-	-	-	-
Kath. Theologie, -Religionslehre	1 746	985	30	9	171	92	1 596	963	17	8	150	91	150	22	13	1	21	1
Ethik	307	217	1	-	83	59	299	212	1	-	81	57	8	5	-	-	2	2
Philosophie	2 290	866	59	30	245	105	2 030	764	37	17	210	87	260	102	22	13	35	18
Religionswissenschaft	172	117	8	4	21	13	136	94	2	2	14	10	36	23	6	2	7	3
Alte Geschichte	24	9	-	-	1	1	22	7	-	-	1	1	2	2	-	-	-	-
Archäologie	528	294	15	9	52	34	479	262	9	4	44	27	49	32	6	5	8	7
Geschichte	3 159	1 559	87	42	434	216	2 991	1 456	68	31	401	197	168	103	19	11	33	19
Mittlere und neuere Geschichte	99	46	1	-	10	4	97	45	1	-	10	4	2	1	-	-	-	-
Ur- und Frühgeschichte	124	63	1	1	11	6	114	59	1	1	10	6	10	4	-	-	1	-
Bibliothekswissenschaft/-wesen (nicht an Verw.-FH)	370	328	2	2	24	20	348	308	-	-	22	18	22	20	2	2	2	2
Allgemeine Literaturwissenschaft	274	207	2	-	16	12	218	168	-	-	12	10	56	39	2	-	4	2
Allgemeine Sprachwissenschaft/ Indogermanistik	538	422	15	12	48	38	417	328	7	7	36	29	121	94	8	5	12	9
Angewandte Sprachwissenschaft	754	579	66	54	152	115	589	450	20	17	99	72	165	129	46	37	53	43
Berufsbezogene Fremdsprachenausbildung	374	303	35	28	40	33	309	245	33	26	38	31	65	58	2	2	2	2
Computerlinguistik	403	193	4	2	12	5	291	110	1	-	11	5	112	83	3	2	1	-
Byzantinistik	10	5	-	-	2	2	4	4	-	-	1	1	6	1	-	-	1	1
Griechisch	131	64	3	1	6	3	113	49	1	-	3	1	18	15	2	1	3	2
Klassische Philologie	27	16	2	2	15	11	27	16	2	2	15	11	-	-	-	-	-	-
Latein	848	505	4	4	17	9	832	497	1	1	13	6	16	8	3	3	4	3
Neugriechisch	5	4	-	-	-	-	3	3	-	-	-	-	2	1	-	-	-	-
Deutsch für Ausländer	904	816	14	12	86	75	665	603	3	3	60	53	239	213	11	9	26	22
Germanistik/Deutsch	13 086	9 984	563	410	1 003	738	11 370	8 659	127	100	590	436	1 716	1 325	436	310	413	302
Nordistik/Skandinavistik (Nord. Philologie, Einzelsprachen a.n.g.)	178	139	1	1	2	1	161	127	-	-	-	-	17	12	1	1	2	1
Amerikanistik/Amerikakunde	620	440	9	7	19	11	526	366	2	2	14	7	94	74	7	5	5	4
Anglistik/Englisch	8 327	5 746	270	190	614	410	7 715	5 286	142	108	462	308	612	460	128	82	152	102
Französisch	1 085	897	16	11	51	41	1 020	847	11	8	47	39	65	50	5	3	4	2
Italienisch	278	234	2	2	16	11	233	194	2	2	15	11	45	40	-	-	1	-
Portugiesisch	2	2	-	-	-	-	2	2	-	-	-	-	-	-	-	-	-	-
Romanistik (Romanische Philologie, Einzelsprachen a.n.g.)	711	577	18	13	62	46	570	466	14	11	57	43	141	111	4	2	5	3
Spanisch	299	242	8	5	33	25	256	207	6	4	27	22	43	35	2	1	6	3
Finno-Ugristik	23	19	1	1	1	1	17	14	-	-	-	-	6	5	1	1	1	1
Polnisch	25	21	-	-	1	1	24	20	-	-	1	1	1	1	-	-	-	-
Russisch	79	62	1	1	8	7	61	47	1	1	7	6	18	15	-	-	1	1
Slawistik (Slaw. Philologie)	296	232	7	4	27	21	153	109	4	2	15	11	143	123	3	2	12	10
Südslawisch (Bulgarisch, Serbokroatisch, Slowenisch usw.)	2	2	-	-	-	-	-	-	-	-	-	-	2	2	-	-	-	-
Tschechisch	16	6	2	2	7	2	13	3	1	1	6	1	3	3	1	1	1	1
Ägyptologie	59	39	-	-	-	-	51	36	-	-	-	-	8	3	-	-	-	-
Afrikanistik	118	89	2	1	6	3	97	77	-	-	4	2	21	12	2	1	2	1
Arabisch/Arabistik	8	5	2	2	4	3	5	2	-	-	2	1	3	3	2	2	2	2
Außereuropäische Sprachen und Kulturen in Ozeanien und Amerika	19	13	-	-	-	-	9	6	-	-	-	-	10	7	-	-	-	-
Hebräisch/Judaistik	1	-	-	-	1	-	1	-	-	-	1	-	-	-	-	-	-	-
Indologie	34	20	1	-	1	-	29	19	-	-	-	-	5	1	1	-	1	-
Iranistik	12	8	2	2	2	2	8	5	-	-	-	-	4	3	2	2	2	2
Islamwissenschaft	150	97	7	4	33	25	113	78	6	4	29	23	37	19	1	-	4	2
Japanologie	350	208	9	8	10	9	296	167	-	-	-	-	54	41	9	8	10	9
Orientalistik, Altorientalistik	331	213	4	1	9	4	269	167	-	-	4	2	62	46	4	1	5	2
Sinologie/Koreanistik	417	269	4	3	7	5	330	203	1	1	4	3	87	66	3	2	3	2
Turkologie	13	6	1	1	1	1	7	3	-	-	-	-	6	3	1	1	1	1
Asiatische Sprachen und Kulturen/ Asienwissenschaften	50	27	-	-	-	-	40	23	-	-	-	-	10	4	-	-	-	-
Europ. Ethnologie und Kulturwissenschaft	941	766	45	34	85	69	873	709	39	30	76	63	68	57	6	4	9	6

Noch: **Tabelle 3.3 Studierende an den Hochschulen in Bayern im Sommersemester 2014 nach Studienfächern**

Studienfach	Deutsche und ausländische Studierende						Deutsche Studierende						Ausländische Studierende					
	Insgesamt		darunter im 1.				Insgesamt		darunter im 1.				Insgesamt		darunter im 1.			
			Hochschulsemester		Fachsemester				Hochschulsemester		Fachsemester				Hochschulsemester		Fachsemester	
	Z.	W.	Z.	W.	Z.	W.	Z.	W.	Z.	W.	Z.	W.	Z.	W.	Z.	W.		
Ethnologie	487	377	4	2	18	10	427	332	-	-	11	6	60	45	4	2	7	4
Volkskunde	847	652	12	10	44	32	753	576	6	4	35	24	94	76	6	6	9	8
Psychologie	5 475	4 356	145	103	305	224	5 094	4 058	116	80	272	198	381	298	29	23	33	26
Erwachsenenbildung und außerschulische Jugendbildung	134	105	-	-	38	29	113	89	-	-	32	24	21	16	-	-	6	5
Erziehungswissenschaft (Pädagogik)	5 268	4 284	47	36	195	149	4 999	4 053	24	17	173	131	269	231	23	19	22	18
Frühpädagogik	72	63	-	-	-	-	71	62	-	-	-	-	1	1	-	-	-	-
Grundschul-/Primarstufenpädagogik	55	52	-	-	3	3	47	45	-	-	2	2	8	7	-	-	1	1
Schulpädagogik	272	211	17	15	34	26	262	204	16	14	33	25	10	7	1	1	1	1
Gehörlosen-/Schwerhörigenpädagogik	145	139	3	3	3	3	143	137	2	2	2	2	2	2	1	1	1	1
Geistigbehindertenpädagogik/Prakt.-Bildbaren-Pädagogik	457	389	-	-	-	-	456	388	-	-	-	-	1	1	-	-	-	-
Körperbehindertenpädagogik	239	186	-	-	-	-	238	185	-	-	-	-	1	1	-	-	-	-
Lernbehindertenpädagogik	640	545	-	-	-	-	636	541	-	-	-	-	4	4	-	-	-	-
Sonderpädagogik	211	185	1	-	5	3	200	175	-	-	3	2	11	10	1	-	2	1
Sprachheilpädagogik/Logopädie	383	360	-	-	-	-	377	355	-	-	-	-	6	5	-	-	-	-
Verhaltensgestörtenpädagogik	398	315	-	-	-	-	390	307	-	-	-	-	8	8	-	-	-	-
Sportpädagogik/Sportpsychologie	2 245	1 086	1	1	6	2	2 208	1 071	-	-	5	1	37	15	1	1	1	1
Sportwissenschaft	414	159	4	1	12	6	360	136	-	-	8	5	54	23	4	1	4	1
Interdisziplin. Studien (Schwerpunkt Rechts-, Wirtschafts- und Sozialwissenschaften)	762	399	1	-	81	31	707	364	1	-	77	29	55	35	-	-	4	2
Kommunikationswissenschaft/Publizistik	3 076	2 030	31	23	46	35	2 834	1 830	3	-	16	10	242	200	28	23	30	25
Ost- und Südosteuropa	63	38	-	-	3	3	39	20	-	-	1	1	24	18	-	-	2	2
Sonstige Regionalwissenschaften	82	53	-	-	2	2	79	52	-	-	2	2	3	1	-	-	-	-
Politikwissenschaft/Politologie	2 949	1 201	77	38	213	103	2 554	977	39	14	174	79	395	224	38	24	39	24
Sozialkunde	1 103	724	7	1	73	46	1 061	693	7	1	69	43	42	31	-	-	4	3
Sozialwissenschaft	2 218	1 132	15	12	16	13	2 071	1 037	2	1	3	2	147	95	13	11	13	11
Soziologie	1 710	1 094	44	34	165	111	1 580	988	35	25	154	100	130	106	9	9	11	11
Soziale Arbeit	1 456	1 195	2	2	95	81	1 415	1 162	1	1	90	77	41	33	1	1	5	4
Sozialpädagogik	706	614	17	16	69	59	683	592	15	14	68	58	23	22	2	2	1	1
Sozialwesen	6 849	5 583	52	44	245	201	6 574	5 340	36	30	227	185	275	243	16	14	18	16
Rechtswissenschaft	16 534	9 464	230	134	589	300	15 172	8 570	146	81	488	238	1 362	894	84	53	101	62
Wirtschaftsrecht	920	550	3	3	42	31	857	515	2	2	41	30	63	35	1	1	1	1
Archivwesen	7	2	-	-	-	-	7	2	-	-	-	-	-	-	-	-	-	-
Bibliothekswesen	33	20	-	-	-	-	33	20	-	-	-	-	-	-	-	-	-	-
Finanzverwaltung	64	40	-	-	-	-	64	40	-	-	-	-	-	-	-	-	-	-
Innere Verwaltung	981	507	-	-	-	-	978	505	-	-	-	-	3	2	-	-	-	-
Justizvollzug	8	2	-	-	-	-	8	2	-	-	-	-	-	-	-	-	-	-
Polizei/Verfassungsschutz	874	204	152	32	176	39	874	204	152	32	176	39	-	-	-	-	-	-
Rechtspflege	222	150	-	-	-	-	222	150	-	-	-	-	-	-	-	-	-	-
Sozialversicherung	182	131	-	-	-	-	181	130	-	-	-	-	1	1	-	-	-	-
Verwaltungswissenschaft/-wesen	640	264	-	-	8	4	596	245	-	-	8	4	44	19	-	-	-	-
Zoll- und Steuerverwaltung	1 207	654	-	-	-	-	1 207	654	-	-	-	-	-	-	-	-	-	-
Arbeitslehre/Wirtschaftslehre	140	85	3	3	14	10	133	82	3	3	13	9	7	3	-	-	1	1
Betriebswirtschaftslehre	35 506	17 652	1 175	675	2 546	1 287	31 775	15 420	595	347	1 999	976	3 731	2 232	580	328	547	311
Europäische Wirtschaft	252	141	13	4	13	4	213	122	-	-	-	-	39	19	13	4	13	4
Medienwirtschaft/Medienmanagement	2 109	1 363	100	78	181	101	1 972	1 264	92	72	171	93	137	99	8	6	10	8
Intern. Betriebswirtschaft/Management	5 174	2 962	295	145	444	206	4 055	2 352	68	34	251	114	1 119	610	227	111	193	92
Sportmanagement/Sportökonomie	1 131	351	35	13	104	37	1 076	335	23	7	91	30	55	16	12	6	13	7
Tourismuswirtschaft	2 092	1 782	147	115	150	119	1 879	1 610	92	74	134	106	213	172	55	41	16	13
Volkswirtschaftslehre	4 338	1 829	323	138	1 504	752	3 841	1 546	259	106	1 370	678	497	283	64	32	134	74
Wirtschaftspädagogik	803	513	1	1	46	29	772	485	-	-	45	28	31	28	1	1	1	1
Wirtschaftswissenschaften	7 292	3 322	62	33	239	110	6 731	2 973	4	2	179	77	561	349	58	31	60	33
Facility Management	81	15	-	-	19	5	72	14	-	-	18	5	9	1	-	-	1	-
Wirtschaftsingenieurwesen mit wirtschaftswissenschaftlichem Schwerpunkt	4 251	1 130	135	43	319	84	3 936	983	110	33	288	72	315	147	25	10	31	12
Interdisziplin. Studien (Schwerpunkt Naturwissenschaften)	468	254	21	12	51	31	320	180	-	-	27	17	148	74	21	12	24	14
Mathematik	7 576	3 585	88	32	433	177	7 204	3 427	40	15	371	158	372	158	48	17	62	19
Mathematische Statistik/Wahrscheinlichkeitsrechnung	543	235	2	2	56	25	435	169	-	-	47	18	108	66	2	2	9	7
Technomathematik	217	62	2	1	35	7	201	53	2	1	32	6	16	9	-	-	3	1
Wirtschaftsmathematik	1 156	436	22	10	108	38	992	341	7	3	89	27	164	95	15	7	19	11
Bioinformatik	293	101	2	-	9	3	260	87	-	-	7	3	33	14	2	-	2	-
Computer- und Kommunikationstechniken	1 163	612	91	66	175	102	1 102	585	80	59	161	94	61	27	11	7	14	8
Informatik	10 084	1 430	281	75	1 256	264	8 466	1 069	106	32	1 008	205	1 618	361	175	43	248	59
Ingenieurinformatik/Technische Informatik	1 399	180	14	1	89	19	1 182	136	11	-	82	16	217	44	3	1	7	3

Noch: Tabelle 3.3 Studierende an den Hochschulen in Bayern im Sommersemester 2014 nach Studienfächern

Studienfach	Deutsche und ausländische Studierende						Deutsche Studierende						Ausländische Studierende					
	Insgesamt		darunter im 1.				Insgesamt		darunter im 1.				Insgesamt		darunter im 1.			
			Hochschulsemester		Fachsemester				Hochschulsemester		Fachsemester				Hochschulsemester		Fachsemester	
	Z.	W.	Z.	W.	Z.	W.	Z.	W.	Z.	W.	Z.	W.	Z.	W.	Z.	W.		
Medieninformatik	1 469	444	12	4	121	36	1 353	394	12	4	116	33	116	50	-	-	5	3
Medizinische Informatik	243	96	-	-	-	-	173	67	-	-	-	-	70	29	-	-	-	-
Wirtschaftsinformatik	7 162	1 743	136	61	549	186	6 368	1 398	100	43	475	151	794	345	36	18	74	35
Astronomie, Astrophysik	159	28	8	2	19	4	119	17	-	-	10	2	40	11	8	2	9	2
Physik	5 269	942	87	27	462	87	4 652	771	15	4	369	59	617	171	72	23	93	28
Biochemie	1 512	726	8	2	49	22	1 399	667	-	-	39	20	113	59	8	2	10	2
Chemie	4 471	1 826	91	50	398	168	3 997	1 581	23	12	312	123	474	245	68	38	86	45
Lebensmittelchemie	421	303	-	-	15	13	393	281	-	-	14	12	28	22	-	-	1	1
Pharmazie	2 346	1 706	81	63	158	117	2 104	1 527	62	47	132	99	242	179	19	16	26	18
Anthropologie (Humanbiologie)	102	62	5	3	19	12	66	43	-	-	14	9	36	19	5	3	5	3
Biologie	6 265	4 019	103	55	292	180	5 615	3 634	2	2	193	127	650	385	101	53	99	53
Biomedizin	173	136	-	-	1	1	167	132	-	-	1	1	6	4	-	-	-	-
Biotechnologie	1 386	800	7	4	55	34	1 299	739	3	1	50	31	87	61	4	3	5	3
Geologie/Paläontologie	24	13	3	2	3	2	18	10	1	1	1	1	6	3	2	1	2	1
Geoökologie	201	109	3	2	10	7	179	101	-	-	6	4	22	8	3	2	4	3
Geophysik	32	6	1	-	2	-	20	4	-	-	1	-	12	2	1	-	1	-
Geowissenschaften	1 099	364	8	1	50	15	996	317	2	-	45	14	103	47	6	1	5	1
Meteorologie	38	14	1	-	8	3	35	13	-	-	7	3	3	1	1	-	1	-
Mineralogie	1	-	-	-	-	-	1	-	-	-	-	-	-	-	-	-	-	-
Geographie/Erdkunde	4 769	2 480	78	42	409	215	4 584	2 387	59	29	382	199	185	93	19	13	27	16
Biogeographie	48	19	-	-	7	4	46	19	-	-	7	4	2	-	-	-	-	-
Wirtschafts-/Sozialgeographie	61	42	-	-	4	-	57	38	-	-	4	-	4	4	-	-	-	-
Gesundheitspädagogik	402	349	-	-	12	9	390	337	-	-	12	9	12	12	-	-	-	-
Gesundheitswissenschaften/-management	2 873	2 031	43	27	202	137	2 746	1 941	38	22	191	127	127	90	5	5	11	10
Nichtärztliche Heilberufe/Therapien	206	169	-	-	-	-	190	157	-	-	-	-	16	12	-	-	-	-
Pflegewissenschaft/-management	1 040	842	36	26	64	50	1 010	817	35	25	63	49	30	25	1	1	1	1
Medizin (Allgemein-Medizin)	13 095	7 885	356	209	687	430	11 308	6 875	238	146	543	353	1 787	1 010	118	63	144	77
Zahnmedizin	2 523	1 636	136	96	274	177	2 221	1 452	112	81	243	158	302	184	24	15	31	19
Tiermedizin/Veterinärmedizin	1 619	1 388	3	2	74	59	1 509	1 301	1	1	70	57	110	87	2	1	4	2
Landespflege/Landschaftsgestaltung	999	626	14	11	43	23	866	540	2	1	33	16	133	86	12	10	10	7
Naturschutz	209	118	-	-	-	-	62	37	-	-	-	-	147	81	-	-	-	-
Agrarökonomie	509	229	55	23	77	27	359	166	2	1	24	5	150	63	53	22	53	22
Agrarwissenschaft/Landwirtschaft	1 640	611	14	7	74	28	1 563	575	1	1	61	23	77	36	13	6	13	5
Brauwesen/Getränketechnologie	748	113	6	4	25	11	672	77	-	-	18	7	76	36	6	4	7	4
Gartenbau	290	119	19	7	22	6	239	98	1	-	4	1	51	21	18	7	18	5
Lebensmitteltechnologie	1 046	688	-	-	29	22	981	638	-	-	26	20	65	50	-	-	3	2
Forstwissenschaft, -wirtschaft	948	272	15	7	19	8	908	257	1	-	9	2	40	15	14	7	10	6
Ernährungswissenschaft	74	67	-	-	1	-	55	51	-	-	1	-	19	16	-	-	-	-
Haushalts- und Ernährungswissenschaft	747	660	4	3	17	14	714	633	-	-	11	9	33	27	4	3	6	5
Angewandte Systemwissenschaften	298	50	6	1	76	17	280	46	4	1	69	15	18	4	2	-	7	2
Interdisziplinäre Studien (Schwerpunkt Ingenieurwissenschaften)	1 394	383	30	12	118	27	1 255	339	26	10	112	24	139	44	4	2	6	3
Mechatronik	3 502	314	21	5	195	12	3 071	252	1	1	166	8	431	62	20	4	29	4
Medientechnik	1 423	748	38	24	89	51	1 371	717	36	24	84	49	52	31	2	-	5	2
Regenerative Energien	267	48	13	3	28	7	241	43	10	3	23	6	26	5	3	-	5	1
Augenoptik	51	33	-	-	-	-	47	31	-	-	-	-	4	2	-	-	-	-
Chemie-Ingenieurwesen/Chemietechnik	2 202	808	31	16	155	58	1 942	675	3	3	126	45	260	133	28	13	29	13
Druck- und Reproduktionstechnik	310	144	-	-	8	1	282	128	-	-	8	1	28	16	-	-	-	-
Energietechnik (ohne Elektrotechnik)	3 002	564	16	6	156	27	2 856	523	7	1	147	25	146	41	9	5	9	2
Fertigungs-/Produktionstechnik	871	112	30	2	75	16	670	73	-	-	35	11	201	39	30	2	40	5
Gesundheitstechnik	1 612	706	12	5	64	21	1 489	653	3	1	53	17	123	53	9	4	11	4
Holz-/Fasertechnik	359	51	1	-	10	6	340	45	-	-	9	6	19	6	1	-	1	-
Kerntechnik/Kernverfahrenstechnik	7	1	-	-	-	-	6	1	-	-	-	-	1	-	-	-	-	-
Kunststofftechnik	423	58	2	-	2	-	412	58	-	-	-	-	11	-	2	-	2	-
Maschinenbau/-wesen	13 828	1 544	313	62	1 085	152	12 440	1 283	135	13	852	90	1 388	261	178	49	233	62
Metalltechnik	117	22	-	-	4	-	117	22	-	-	4	-	-	-	-	-	-	-
Physikalische Technik	916	134	23	6	55	8	795	107	-	-	32	2	121	27	23	6	23	6
Textil- und Bekleidungsindustrie/gewerbe	32	20	4	1	4	1	27	19	-	-	-	-	5	1	4	1	4	1
Transport-/Fördertechnik	56	21	-	-	-	-	5	3	-	-	-	-	51	18	-	-	-	-
Umwelttechnik (einschl. Recycling)	1 048	298	14	6	62	19	973	256	8	3	55	16	75	42	6	3	7	3
Verfahrenstechnik	986	355	3	1	48	24	889	311	1	-	46	22	97	44	2	1	2	2
Versorgungstechnik	476	62	1	-	3	-	439	53	-	-	2	-	37	9	1	-	1	-
Werkstoffwissenschaften	1 796	417	28	8	103	25	1 524	309	-	-	76	16	272	108	28	8	27	9
Elektr. Energietechnik	293	44	-	-	18	5	158	26	-	-	17	4	135	18	-	-	1	1

Noch: **Tabelle 3.3 Studierende an den Hochschulen in Bayern im Sommersemester 2014 nach Studienfächern**

Studienfach	Deutsche und ausländische Studierende						Deutsche Studierende						Ausländische Studierende					
	Insgesamt		darunter im 1.				Insgesamt		darunter im 1.				Insgesamt		darunter im 1.			
			Hochschulsemester		Fachsemester				Hochschulsemester		Fachsemester				Hochschulsemester		Fachsemester	
	Z.	W.	Z.	W.	Z.	W.	Z.	W.	Z.	W.	Z.	W.	Z.	W.	Z.	W.		
Elektrotechnik/Elektronik	9 951	1 109	241	60	926	129	8 240	760	48	3	682	65	1 711	349	193	57	244	64
Mikroelektronik	15	6	1	–	1	–	–	–	–	–	–	–	15	6	1	–	1	–
Mikrosystemtechnik	276	76	4	1	31	9	248	69	–	–	22	7	28	7	4	1	9	2
Nachrichten-/Informationstechnik	149	30	–	–	–	–	3	–	–	–	–	–	146	30	–	–	–	–
Fahrzeugtechnik	2 701	205	78	13	221	23	2 295	153	39	5	171	14	406	52	39	8	50	9
Luft- und Raumfahrttechnik	1 335	125	38	8	80	13	1 138	96	–	–	37	3	197	29	38	8	43	10
Verkehrswesen/Ingenieurwesen	430	97	25	8	74	17	342	71	23	8	68	17	88	26	2	–	6	–
Architektur	3 539	1 851	85	54	169	101	2 880	1 479	3	1	83	46	659	372	82	53	86	55
Innenarchitektur	707	596	5	3	2	2	630	531	–	–	–	–	77	65	5	3	2	2
Umweltschutz	283	123	–	–	1	–	282	122	–	–	1	–	1	1	–	–	–	–
Bauingenieurwesen/Ingenieurbau	5 661	1 428	107	24	368	83	4 999	1 245	50	7	293	65	662	183	57	17	75	18
Holzbau	315	36	–	–	–	–	305	35	–	–	–	–	10	1	–	–	–	–
Wasserbau	864	335	7	4	38	17	759	280	–	–	29	12	105	55	7	4	9	5
Kartographie	259	106	–	–	–	–	215	77	–	–	–	–	44	29	–	–	–	–
Vermessungswesen (Geodäsie)	557	174	7	4	10	5	443	128	–	–	2	–	114	46	7	4	8	5
Wirtschaftswissenschaften/Ingenieurwesen mit ingenieurwissenschaftlichem Schwerpunkt	6 323	1 340	100	26	387	77	5 853	1 183	69	16	343	64	470	157	31	10	44	13
Interdisziplinäre Studien (Schwerpunkt Kunst, Kunstwissenschaft)	241	190	19	10	56	39	221	175	18	9	55	38	20	15	1	1	1	1
Kunsterziehung	694	586	6	6	29	26	675	568	5	5	27	24	19	18	1	1	2	2
Kunstgeschichte, Kunstwissenschaft	1 412	1 173	35	27	147	118	1 236	1 017	24	18	125	100	176	156	11	9	22	18
Restaurierungswesen	55	49	–	–	–	–	53	48	–	–	–	–	2	1	–	–	–	–
Bildende Kunst/Graphik	541	320	–	–	1	1	376	205	–	–	–	–	165	115	–	–	1	1
Neue Medien	95	61	–	–	–	–	92	59	–	–	–	–	3	2	–	–	–	–
Graphikdesign/Kommunikationsgestaltung	1 771	1 034	74	44	85	58	1 597	915	39	22	71	46	174	119	35	22	14	12
Industriedesign/Produktgestaltung	250	141	–	–	7	4	238	135	–	–	6	4	12	6	–	–	1	–
Textilgestaltung	159	152	–	–	–	–	143	139	–	–	–	–	16	13	–	–	–	–
Darstellende Kunst/Bühnenkunst/Regie	173	106	15	8	18	9	119	78	8	4	11	5	54	28	7	4	7	4
Film und Fernsehen	504	215	–	–	–	–	432	177	–	–	–	–	72	38	–	–	–	–
Schauspiel	36	17	7	2	10	4	28	12	7	2	10	4	8	5	–	–	–	–
Tanzpädagogik	38	25	–	–	–	–	9	5	–	–	–	–	29	20	–	–	–	–
Theaterwissenschaft	1 127	858	8	6	12	9	1 055	800	–	–	3	3	72	58	8	6	9	6
Dirigieren	48	16	–	–	–	–	34	12	–	–	–	–	14	4	–	–	–	–
Gesang	132	88	1	1	–	–	85	60	–	–	–	–	47	28	1	1	–	–
Instrumentalmusik	755	428	1	–	9	7	437	222	–	–	6	4	318	206	1	–	3	3
Jazz und Populärmusik	194	37	–	–	–	–	174	33	–	–	–	–	20	4	–	–	–	–
Kirchenmusik	65	22	–	–	–	–	49	16	–	–	–	–	16	6	–	–	–	–
Komposition	33	5	–	–	1	1	20	1	–	–	–	–	13	4	–	–	1	1
Musikerziehung	759	508	–	–	8	4	724	483	–	–	7	3	35	25	–	–	1	1
Musikwissenschaft/-geschichte	487	286	11	5	24	15	411	229	6	3	19	11	76	57	5	2	5	4
Orchestermusik	485	243	7	3	7	4	321	152	–	–	2	2	164	91	7	3	5	2
Insgesamt	336 828	163 950	7 887	4 141	23 650	10 970	301 687	145 673	3 996	2 116	19 166	8 701	35 141	18 277	3 891	2 025	4 484	2 269

Aktuelle
Veröffentlichungen
unter
q.bayern.de/webshop



Statistisches Jahrbuch für Bayern 2014

Das Statistische Jahrbuch für Bayern ist das Standardwerk der amtlichen Statistik in Bayern seit 1894. Umfassend und informativ bietet es jährlich die aktuellsten Statistikdaten über Land, Leben, Leute, Politik, Wissenschaft und Wirtschaft in Bayern an.

Auf über 600 Seiten enthält es die wichtigsten Ergebnisse aller amtlichen Statistiken – in Form von Tabellen, Graphiken oder Karten – zum Teil mit langjährigen Vergleichsdaten und Zeitreihen. Ebenso werden ausgewählte wichtige Strukturdaten für Regierungsbezirke, kreisfreie Städte und Landkreise sowie Regionen Bayerns, aber auch für alle Bundesländer und die EU-Mitgliedstaaten dargestellt. Daten aus Statistiken anderer Dienststellen und Organisationen vervollständigen das Angebot.



Preise

Buch 39,00 € | CD-ROM (PDF) 12,00 € | Buch+CD-ROM 46,00 €



Bayern Daten 2014

Die Bayern Daten sind ein kleiner Auszug aus dem Statistischen Jahrbuch. Auf ca. 30 Seiten sind die wichtigsten bayerischen Strukturdaten aus Wirtschaft, Gesellschaft und Politik in Tabellen und Grafiken dargestellt.

Preise

Heft 0,55 € | Datei kostenlos

Bayerisches Landesamt für Statistik – Vertrieb, St.-Martin-Straße 47, 81541 München
Telefon 089 2119-3205 | Telefax 089 2119-3457 | vertrieb@statistik.bayern.de